

บริษัท โทรคมนาคมแห่งชาติ จำกัด (มหาชน) และบริษัทย่อย  
รายงานการสอบทาน และ ข้อมูลทางการเงินระหว่างกาล  
สำหรับงวดสามเดือนและเก้าเดือนสิ้นสุดวันที่ 30 กันยายน 2565

## รายงานการสอบทานข้อมูลทางการเงินระหว่างกาลโดยผู้สอบบัญชีรับอนุญาต เสนอต่อผู้ถือหุ้นของบริษัท โทคมานาคมแห่งชาติ จำกัด (มหาชน)

ข้าพเจ้าได้สอบทานงบแสดงฐานะการเงินรวม ณ วันที่ 30 กันยายน 2565 งบกำไรขาดทุนรวมและงบกำไรขาดทุน  
เบ็ดเสร็จรวมสำหรับงวดสามเดือนและเก้าเดือนสิ้นสุดวันเดียวกัน และงบแสดงการเปลี่ยนแปลงส่วนของผู้ถือหุ้นรวม  
และงบกระแสเงินสดรวมสำหรับงวดเก้าเดือนสิ้นสุดวันเดียวกัน และหมายเหตุประกอบงบการเงินรวมระหว่างกาล  
แบบย่อของบริษัท โทคมานาคมแห่งชาติ จำกัด (มหาชน) และบริษัทย่อย และได้สอบทานข้อมูลทางการเงินเฉพาะ  
กิจการของบริษัท โทคมานาคมแห่งชาติ จำกัด (มหาชน) ด้วยเช่นกัน (รวมเรียกว่า “ข้อมูลทางการเงินระหว่างกาล”)  
ซึ่งผู้บริหารของกิจการเป็นผู้รับผิดชอบในการจัดทำและนำเสนอข้อมูลทางการเงินระหว่างกาลเหล่านี้ตามมาตรฐาน  
การบัญชี ฉบับที่ 34 เรื่อง การรายงานทางการเงินระหว่างกาล ส่วนข้าพเจ้าเป็นผู้รับผิดชอบในการให้ข้อสรุป  
เกี่ยวกับข้อมูลทางการเงินระหว่างกาลดังกล่าวจากผลการสอบทานของข้าพเจ้า

### ขอบเขตการสอบทาน

ข้าพเจ้าได้ปฏิบัติงานสอบทานตามมาตรฐานงานสอบทาน รหัส 2410 เรื่อง การสอบทานข้อมูลทางการเงิน  
ระหว่างกาลโดยผู้สอบบัญชีรับอนุญาตของกิจการ การสอบทานดังกล่าวประกอบด้วย การใช้วิธีการสอบถาม  
บุคลากรซึ่งส่วนใหญ่เป็นผู้รับผิดชอบด้านการเงินและบัญชี และการวิเคราะห์เปรียบเทียบและวิธีการสอบทานอื่น  
การสอบทานนี้มีขอบเขตจำกัดกว่าการตรวจสอบตามมาตรฐานการสอบบัญชี ทำให้ข้าพเจ้าไม่สามารถได้  
ความเชื่อมั่นว่าจะพบเรื่องที่มีนัยสำคัญทั้งหมดซึ่งอาจพบได้จากการตรวจสอบ ดังนั้น ข้าพเจ้าจึงไม่ได้  
แสดงความเห็นต่อข้อมูลทางการเงินระหว่างกาลที่สอบทาน

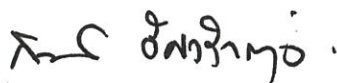
### ข้อสรุป

ข้าพเจ้าไม่พบสิ่งที่เป็นเหตุให้เชื่อว่าข้อมูลทางการเงินระหว่างกาลดังกล่าวไม่ได้จัดทำขึ้นตามมาตรฐานการบัญชี  
ฉบับที่ 34 เรื่อง การรายงานทางการเงินระหว่างกาล ในสาระสำคัญจากการสอบทานของข้าพเจ้า

### เรื่องอื่น

งบแสดงฐานะการเงินรวมของบริษัท โทคมานาคมแห่งชาติ จำกัด (มหาชน) และบริษัทย่อย และงบแสดงฐานะ  
การเงินเฉพาะกิจการของบริษัท โทคมานาคมแห่งชาติ จำกัด (มหาชน) ณ วันที่ 31 ธันวาคม 2564 ที่แสดงเป็น  
ข้อมูลเปรียบเทียบตรวจสอบโดยผู้สอบบัญชีอื่น ซึ่งแสดงความเห็นอย่างไม่มีเงื่อนไขตามรายงานลงวันที่  
4 มกราคม 2566

งบกำไรขาดทุนรวมและงบกำไรขาดทุนเบ็ดเสร็จรวม สำหรับงวดตั้งแต่วันที่ 1 กรกฎาคม 2564 ถึงวันที่ 30 กันยายน 2564 และสำหรับงวดตั้งแต่วันที่ 7 มกราคม 2564 ถึงวันที่ 30 กันยายน 2564 และงบแสดงการเปลี่ยนแปลงส่วนของผู้ถือหุ้นรวม และงบกระแสเงินสดรวมสำหรับงวดตั้งแต่วันที่ 7 มกราคม 2564 ถึงวันที่ 30 กันยายน 2564 ของบริษัท โทคมเนคมาคแห่งชาติ จำกัด (มหาชน) และบริษัทย่อย และงบกำไรขาดทุนเฉพาะกิจการและงบกำไรขาดทุนเบ็ดเสร็จเฉพาะกิจการ สำหรับงวดตั้งแต่วันที่ 1 กรกฎาคม 2564 ถึงวันที่ 30 กันยายน 2564 และสำหรับงวดตั้งแต่วันที่ 7 มกราคม 2564 ถึงวันที่ 30 กันยายน 2564 และงบแสดงการเปลี่ยนแปลงส่วนของผู้ถือหุ้นเฉพาะกิจการ และงบกระแสเงินสดเฉพาะกิจการสำหรับงวดตั้งแต่วันที่ 7 มกราคม 2564 ถึงวันที่ 30 กันยายน 2564 ของบริษัท โทคมเนคมาคแห่งชาติ จำกัด (มหาชน) ที่แสดงเป็นข้อมูลเปรียบเทียบสอบทานโดยผู้สอบบัญชีอื่นดังกล่าวข้างต้น ซึ่งให้ข้อสรุปว่าไม่พบสิ่งที่เป็นเหตุให้เชื่อว่าข้อมูลทางการเงินระหว่างกาลดังกล่าวไม่ได้จัดทำขึ้นตามมาตรฐานการบัญชีฉบับที่ 34 เรื่อง การรายงานทางการเงินระหว่างกาล ในสาระสำคัญตามรายงานลงวันที่ 20 กันยายน 2565



กึ่งกาญจน์ อัครรังสฤษดิ์

ผู้สอบบัญชีรับอนุญาต เลขทะเบียน 4496

บริษัท สำนักงาน อีวาย จำกัด

กรุงเทพฯ: 26 พฤษภาคม 2566

บริษัท โทรคมนาถมแห่งชาติ จำกัด (มหาชน) และบริษัทย่อย  
งบแสดงฐานะการเงิน  
ณ วันที่ 30 กันยายน 2565

หน่วย: บาท

หมายเหตุ	งบการเงินรวม		งบการเงินเฉพาะบริษัท	
	30 กันยายน 2565 (ยังไม่ได้ตรวจสอบ แต่สอบทานแล้ว)	31 ธันวาคม 2564 (ตรวจสอบแล้ว)	30 กันยายน 2565 (ยังไม่ได้ตรวจสอบ แต่สอบทานแล้ว)	31 ธันวาคม 2564 (ตรวจสอบแล้ว)
สินทรัพย์				
สินทรัพย์หมุนเวียน				
เงินสดและรายการเทียบเท่าเงินสด	37,705,024,108	35,555,034,925	37,195,684,290	35,106,587,161
เงินฝากธนาคารโครงการของรัฐ	1,313,174,073	1,114,190,954	1,313,174,073	1,114,190,954
ลูกหนี้การค้าและลูกหนี้อื่นหมุนเวียนอื่น	20,735,059,405	23,935,710,917	20,734,504,888	23,935,259,836
เงินให้กู้ยืมระยะสั้น	51,382,908	54,075,382	51,382,908	54,075,382
สินค้าและพัสดุคงเหลือ	1,140,429,710	1,257,733,900	1,140,391,685	1,257,695,875
สินทรัพย์ภาษีเงินได้ของงวดปัจจุบัน	1,592,049,050	2,322,179,371	1,577,086,098	2,307,311,264
สินทรัพย์ทางการเงินหมุนเวียนอื่น	33,409,999,316	31,213,562,191	33,180,231,107	30,983,793,982
สินทรัพย์หมุนเวียนอื่น	1,676,921,793	1,912,665,815	1,767,431,616	1,932,564,638
<b>รวมสินทรัพย์หมุนเวียน</b>	<b>97,624,040,363</b>	<b>97,365,153,455</b>	<b>96,959,886,665</b>	<b>96,691,479,092</b>
สินทรัพย์ไม่หมุนเวียน				
สินทรัพย์ทางการเงินที่คิดภาวะผูกพัน	31,137,851,177	34,991,969,524	31,137,851,177	34,991,969,524
สินทรัพย์ทางการเงินไม่หมุนเวียนอื่น	20,479,528,439	17,921,010,720	20,479,528,439	17,921,010,720
เงินลงทุนในบริษัทย่อย	-	-	892,293,845	892,293,845
เงินลงทุนในการร่วมค้า	66,359,964	60,388,017	38,559,181	31,487,102
เงินลงทุนในบริษัทร่วม	1,249,427,240	1,189,927,276	641,314,390	641,314,390
ลูกหนี้การค้าและลูกหนี้อื่นไม่หมุนเวียนอื่น	235,677,721	942,802,880	235,677,721	942,802,880
เงินให้กู้ยืมระยะยาว	92,177,689	108,129,160	92,177,689	108,129,160
อสังหาริมทรัพย์เพื่อการลงทุน	413,305,067	413,305,067	413,305,067	413,305,067
ที่ดิน อาคารและอุปกรณ์	78,160,087,255	80,400,238,691	78,158,808,114	80,399,315,493
สินทรัพย์สิทธิการใช้	14,567,051,330	16,146,706,375	14,540,733,189	16,095,520,010
สินทรัพย์ไม่มีตัวตน	30,785,209,624	32,674,071,155	30,785,004,032	32,673,841,896
สินทรัพย์ภาษีเงินได้รอการตัดบัญชี	7,502,597	7,586,724	-	-
สินทรัพย์ไม่หมุนเวียนอื่น	6,070,520,743	3,974,613,672	6,042,835,138	3,951,597,843
<b>รวมสินทรัพย์ไม่หมุนเวียน</b>	<b>183,264,698,846</b>	<b>188,830,749,261</b>	<b>183,458,087,982</b>	<b>189,062,587,930</b>
<b>รวมสินทรัพย์</b>	<b>280,888,739,209</b>	<b>286,195,902,716</b>	<b>280,417,974,647</b>	<b>285,754,067,022</b>

หมายเหตุประกอบงบการเงินระหว่างกาลแนบอยู่เป็นส่วนหนึ่งของงบการเงินนี้

## บริษัท โทรคมนาคมแห่งชาติ จำกัด (มหาชน) และบริษัทย่อย

## งบแสดงฐานะการเงิน

ณ วันที่ 30 กันยายน 2565

หน่วย: บาท

หมายเหตุ	งบการเงินรวม		งบการเงินเฉพาะบริษัท	
	30 กันยายน 2565 (ยังไม่ได้ตรวจสอบ แต่สอบทานแล้ว)	31 ธันวาคม 2564 (ตรวจสอบแล้ว)	30 กันยายน 2565 (ยังไม่ได้ตรวจสอบ แต่สอบทานแล้ว)	31 ธันวาคม 2564 (ตรวจสอบแล้ว)
หนี้สินและส่วนของผู้ถือหุ้น				
หนี้สินหมุนเวียน				
เจ้าหนี้การค้าและเจ้าหนี้หมุนเวียนอื่น	8 47,597,193,061	41,330,385,013	48,581,634,721	42,249,622,035
ส่วนของหนี้สินตามสัญญาเช่าที่ถึงกำหนดชำระภายในหนึ่งปี	3,294,465,794	3,069,879,849	3,273,300,895	3,039,396,056
ประมาณการหนี้สินหมุนเวียนสำหรับผลประโยชน์พนักงาน	1,998,372,571	1,240,996,964	1,998,372,571	1,240,996,964
หนี้สินหมุนเวียนอื่น	6,547,688,942	6,048,224,088	6,474,178,531	5,973,365,680
รวมหนี้สินหมุนเวียน	59,437,720,368	51,689,485,914	60,327,486,718	52,503,380,735
หนี้สินไม่หมุนเวียน				
หนี้สินตามสัญญาเช่า - สรุติจากส่วนที่ถึงกำหนดชำระภายในหนึ่งปี	13,608,396,402	15,531,081,410	13,603,266,386	15,510,114,972
เจ้าหนี้การค้าและเจ้าหนี้ไม่หมุนเวียนอื่น	21,644,556,040	24,563,652,033	21,644,556,040	24,563,652,033
ประมาณการหนี้สินไม่หมุนเวียนสำหรับผลประโยชน์พนักงาน	10,995,323,232	12,020,830,452	10,956,440,891	11,981,586,310
ประมาณการหนี้สินคำรื้อถอน	3,725,574,720	3,664,848,573	3,725,574,720	3,664,848,573
หนี้สินไม่หมุนเวียนอื่น	1,739,391,679	2,198,399,865	1,738,078,142	2,197,086,328
รวมหนี้สินไม่หมุนเวียน	51,713,242,073	57,978,812,333	51,667,916,179	57,917,288,216
รวมหนี้สิน	111,150,962,441	109,668,298,247	111,995,402,897	110,420,668,951

หมายเหตุประกอบงบการเงินระหว่างกาลแบบย่อเป็นส่วนหนึ่งของงบการเงินนี้

บริษัท ไทรคมนาคมแห่งชาติ จำกัด (มหาชน) และบริษัทย่อย


งบแสดงฐานะการเงิน


ณ วันที่ 30 กันยายน 2565

หน่วย: บาท

หมายเหตุ	งบการเงินรวม		งบการเงินเฉพาะบริษัท	
	30 กันยายน 2565	31 ธันวาคม 2564	30 กันยายน 2565	31 ธันวาคม 2564
	(ยังไม่ได้ตรวจสอบ แต่สอบทานแล้ว)	(ตรวจสอบแล้ว)	(ยังไม่ได้ตรวจสอบ แต่สอบทานแล้ว)	(ตรวจสอบแล้ว)
ส่วนของผู้ถือหุ้น				
ทุนเรือนหุ้น				
ทุนจดทะเบียน				
หุ้นสามัญ 1,600,000,000 หุ้น มูลค่าหุ้นละ 10 บาท	16,000,000,000	16,000,000,000	16,000,000,000	16,000,000,000
หุ้นที่ออกและชำระแล้ว				
หุ้นสามัญ 1,600,000,000 หุ้น มูลค่าหุ้นละ 10 บาท	16,000,000,000	16,000,000,000	16,000,000,000	16,000,000,000
กำไรสะสม				
จัดสรรแล้ว - สำรองตามกฎหมาย	1,608,123,707	1,608,123,707	1,600,000,000	1,600,000,000
จัดสรรแล้ว - สำรองอื่น	1,654,622,499	1,628,383,932	1,518,110,793	1,518,110,793
ยังไม่ได้จัดสรร	148,568,429,914	155,305,172,708	147,439,175,177	154,261,642,578
องค์ประกอบอื่นของส่วนของผู้ถือหุ้น	1,908,116,643	1,987,497,598	1,865,285,780	1,953,644,700
รวมส่วนของบริษัทใหญ่	169,739,292,763	176,529,177,945	168,422,571,750	175,333,398,071
ส่วนได้เสียที่ไม่มีอำนาจควบคุม	(1,703,495)	(1,760,976)	-	-
หุ้นบุริมสิทธิ	187,500	187,500	-	-
รวมส่วนของผู้ถือหุ้น	169,737,776,768	176,527,604,469	168,422,571,750	175,333,398,071
รวมหนี้สินและส่วนของผู้ถือหุ้น	280,888,739,209	286,195,902,716	280,417,974,647	285,754,067,022

หมายเหตุประกอบงบการเงินระหว่างกาลแบบย่อเป็นส่วนหนึ่งของงบการเงินนี้

พันเอก   
(สรราชัยย์ หุวนันท์)  
กรรมการผู้จัดการใหญ่  
บริษัท ไทรคมนาคมแห่งชาติ จำกัด (มหาชน)

  
(นางสาวสมศรี สุนทรากิรัมย์)  
รองกรรมการผู้จัดการใหญ่ สายงานการเงิน  
บริษัท ไทรคมนาคมแห่งชาติ จำกัด (มหาชน)

(ยังไม่ได้ตรวจสอบ  
แต่สอบทานแล้ว)

บริษัท โทรคมนาคมแห่งชาติ จำกัด (มหาชน) และบริษัทย่อย

งบกำไรขาดทุน

สำหรับงวดสามเดือนสิ้นสุดวันที่ 30 กันยายน 2565

หน่วย: บาท

	งบการเงินรวม		งบการเงินเฉพาะบริษัท	
	1 ก.ค. - 30 ก.ย. 65	1 ก.ค. - 30 ก.ย. 64	1 ก.ค. - 30 ก.ย. 65	1 ก.ค. - 30 ก.ย. 64
รายได้				
รายได้จากการให้บริการโทรคมนาคม	21,672,227,996	24,846,348,491	21,672,262,265	24,846,381,434
รายได้จากการให้บริการอื่นที่ไม่ใช่โทรคมนาคม	77,124,752	48,075,496	62,114,180	56,379,071
รายได้จากการขาย	218,556,983	18,298,838	218,556,983	18,298,838
รายได้อื่น	1,302,518,554	2,073,611,765	1,307,252,118	2,074,298,820
รวมรายได้	23,270,428,285	26,986,334,590	23,260,185,546	26,995,358,163
ค่าใช้จ่าย				
ต้นทุนการให้บริการ	19,898,948,410	19,918,172,082	19,855,162,581	19,888,690,374
ต้นทุนขาย	276,638,631	62,907,237	276,638,631	62,907,758
ค่าใช้จ่ายในการขาย	1,979,953,233	644,934,143	2,015,340,531	685,200,906
ค่าใช้จ่ายในการบริหาร	1,171,844,796	3,675,195,047	1,193,728,795	3,702,881,556
ค่าใช้จ่ายอื่น	110,295,799	1,192,774,600	110,287,858	1,192,765,722
รวมค่าใช้จ่าย	23,437,680,869	25,493,983,109	23,451,158,396	25,532,446,316
กำไร (ขาดทุน) จากการค้าดำเนินงาน	(167,252,584)	1,492,351,481	(190,972,850)	1,462,911,847
ส่วนแบ่งกำไรจากเงินลงทุนในการร่วมค้าและบริษัทร่วม	36,369,364	38,291,783	-	-
รายได้ทางการเงิน	339,591,519	356,759,375	338,970,272	356,453,780
ต้นทุนทางการเงิน	(330,731,673)	(376,442,419)	(332,119,104)	(377,270,575)
กำไร (ขาดทุน) ก่อนรายได้ภาษีเงินได้	(122,023,374)	1,510,960,220	(184,121,682)	1,442,095,052
รายได้ภาษีเงินได้	19,318,064	260,955,812	25,151,285	265,889,016
กำไร (ขาดทุน) สุทธิสำหรับงวด	(102,705,310)	1,771,916,032	(158,970,397)	1,707,984,068
การแบ่งปันกำไร (ขาดทุน)				
ส่วนที่เป็นของผู้ถือหุ้นของบริษัทฯ	(102,772,680)	1,771,845,549	(158,970,397)	1,707,984,068
ส่วนที่เป็นของผู้มีส่วนได้เสียที่ไม่มีอำนาจควบคุมของบริษัทย่อย	67,370	70,483	-	-
	(102,705,310)	1,771,916,032	(158,970,397)	1,707,984,068
กำไร (ขาดทุน) ต่อหุ้นขั้นพื้นฐาน				
กำไร (ขาดทุน) ส่วนที่เป็นของผู้ถือหุ้นของบริษัทฯ	(0.06)	1.11	(0.10)	1.07

หมายเหตุประกอบงบการเงินระหว่างกาลแบบย่อเป็นส่วนหนึ่งของการงบการเงินนี้

(ยังไม่ได้ตรวจสอบ  
แต่สอบทานแล้ว)

บริษัท โทคมเนคคอมแห่งชาติดิจิทัล จำกัด (มหาชน) และบริษัทย่อย  
งบกำไรขาดทุนเบ็ดเสร็จ  
สำหรับงวดสามเดือนสิ้นสุดวันที่ 30 กันยายน 2565

หน่วย: บาท

	งบการเงินรวม		งบการเงินเฉพาะบริษัท	
	1 ก.ค. - 30 ก.ย. 65	1 ก.ค. - 30 ก.ย. 64	1 ก.ค. - 30 ก.ย. 65	1 ก.ค. - 30 ก.ย. 64
กำไร (ขาดทุน) สุทธิสำหรับงวด	(102,705,310)	1,771,916,032	(158,970,397)	1,707,984,068
กำไรขาดทุนเบ็ดเสร็จอื่น :				
รายการที่จะถูกบันทึกในส่วนของกำไรหรือขาดทุนในภายหลัง ผลต่างของอัตราแลกเปลี่ยนจากการแปลงค่างบการเงินที่เป็น เงินตราต่างประเทศ	14,949,471	9,740,696	-	-
ขาดทุนจากเงินลงทุนในตราสารหนี้ที่กำหนดให้วัดมูลค่าด้วยมูลค่ายุติธรรม ผ่านกำไรขาดทุนเบ็ดเสร็จอื่น - สุทธิจากภาษีเงินได้	(9,869,042)	(16,617,908)	(9,869,042)	(16,617,908)
รวมรายการที่จะถูกบันทึกในส่วนของกำไรหรือขาดทุนในภายหลัง	5,080,429	(6,877,212)	(9,869,042)	(16,617,908)
รายการที่จะไม่ถูกบันทึกในส่วนของกำไรหรือขาดทุนในภายหลัง				
กำไรจากเงินลงทุนในตราสารหนี้ที่กำหนดให้วัดมูลค่าด้วยมูลค่ายุติธรรม ผ่านกำไรขาดทุนเบ็ดเสร็จอื่น - สุทธิจากภาษีเงินได้	110,474,182	1,160,698,403	110,474,182	1,160,698,403
รวมรายการที่จะไม่ถูกบันทึกในส่วนของกำไรหรือขาดทุนในภายหลัง	110,474,182	1,160,698,403	110,474,182	1,160,698,403
กำไรขาดทุนเบ็ดเสร็จอื่นสำหรับงวด	115,554,611	1,153,821,191	100,605,140	1,144,080,495
กำไรขาดทุนเบ็ดเสร็จรวมสำหรับงวด	12,849,301	2,925,737,223	(58,365,257)	2,852,064,563
การแบ่งปันกำไรขาดทุนเบ็ดเสร็จรวม				
ส่วนที่เป็นของผู้ถือหุ้นของบริษัทฯ	12,781,931	2,925,666,740	(58,365,257)	2,852,064,563
ส่วนที่เป็นของผู้มีส่วนได้เสียที่ไม่มีอำนาจควบคุมของบริษัทย่อย	67,370	70,483	-	-
	12,849,301	2,925,737,223	(58,365,257)	2,852,064,563

หมายเหตุประกอบงบการเงินระหว่างกาลแบบย่อเป็นส่วนหนึ่งของงบการเงินนี้



## บริษัท โทคมานาคแห่งชาติ จำกัด (มหาชน) และบริษัทย่อย

## งบกำไรขาดทุน

สำหรับงวดเก้าเดือนสิ้นสุดวันที่ 30 กันยายน 2565 และสำหรับงวดตั้งแต่วันที่ 7 มกราคม 2564 สิ้นสุดวันที่ 30 กันยายน 2564

หน่วย: บาท

	งบการเงินรวม		งบการเงินเฉพาะบริษัท	
	1 ม.ค. - 30 ก.ย. 65	7 ม.ค. - 30 ก.ย. 64	1 ม.ค. - 30 ก.ย. 65	7 ม.ค. - 30 ก.ย. 64
<b>รายได้</b>				
รายได้จากการให้บริการโทรคมนาคม	65,152,596,762	69,565,292,188	65,152,712,663	69,565,386,019
รายได้จากการให้บริการอื่นที่ไม่ใช่โทรคมนาคม	186,721,844	214,118,321	172,848,785	157,545,054
รายได้จากการขาย	244,688,562	56,877,396	244,688,562	56,877,396
รายได้อื่น	3,162,349,430	2,786,166,926	3,170,937,739	2,881,565,905
<b>รวมรายได้</b>	<b>68,746,356,598</b>	<b>72,622,454,831</b>	<b>68,741,187,749</b>	<b>72,661,374,374</b>
<b>ค่าใช้จ่าย</b>				
ต้นทุนการให้บริการ	55,673,107,914	56,128,351,756	55,533,690,511	55,947,714,792
ต้นทุนขาย	453,277,135	170,352,066	453,278,283	170,352,586
ค่าใช้จ่ายในการขาย	3,060,765,066	2,914,931,138	3,181,599,358	3,027,723,243
ค่าใช้จ่ายในการบริหาร	15,816,724,905	11,711,641,778	15,893,422,649	11,790,609,669
ค่าใช้จ่ายอื่น	476,167,550	1,710,190,370	476,113,039	1,710,170,860
<b>รวมค่าใช้จ่าย</b>	<b>75,480,042,570</b>	<b>72,635,467,108</b>	<b>75,538,103,840</b>	<b>72,646,571,150</b>
กำไร (ขาดทุน) จากการดำเนินงาน	(6,733,685,972)	(13,012,277)	(6,796,916,091)	14,803,224
ส่วนแบ่งกำไรจากเงินลงทุนในการร่วมค้าและบริษัทร่วม	57,413,946	72,039,227	-	-
รายได้ทางการเงิน	1,025,004,209	1,051,530,203	1,023,162,400	1,049,999,808
ต้นทุนทางการเงิน	(1,022,805,057)	(924,761,406)	(1,026,506,982)	(927,635,065)
กำไร (ขาดทุน) ก่อนค่าใช้จ่ายภาษีเงินได้	(6,674,072,874)	185,795,747	(6,800,260,673)	137,167,967
ค่าใช้จ่ายภาษีเงินได้	(36,059,999)	(283,528,997)	(22,089,730)	(270,885,327)
<b>ขาดทุนสุทธิสำหรับงวด</b>	<b>(6,710,132,873)</b>	<b>(97,733,250)</b>	<b>(6,822,350,403)</b>	<b>(133,717,360)</b>
<b>การแบ่งปันขาดทุน</b>				
ส่วนที่เป็นของผู้ถือหุ้นของบริษัทฯ	(6,710,387,229)	(97,938,490)	(6,822,350,403)	(133,717,360)
ส่วนที่เป็นของผู้มีส่วนได้เสียที่ไม่มีอำนาจควบคุมของบริษัทย่อย	254,356	205,240	-	-
	<b>(6,710,132,873)</b>	<b>(97,733,250)</b>	<b>(6,822,350,403)</b>	<b>(133,717,360)</b>
<b>ขาดทุนต่อหุ้นขั้นพื้นฐาน</b>				
ขาดทุนส่วนที่เป็นของผู้ถือหุ้นของบริษัทฯ	(4.19)	(0.06)	(4.26)	(0.08)

หมายเหตุประกอบงบการเงินระหว่างกาลแบบย่อเป็นส่วนหนึ่งของงบการเงินนี้

บริษัท โทคมธนาคารแห่งชาติ จำกัด (มหาชน) และบริษัทย่อย

งบกำไรขาดทุนเบ็ดเสร็จ

สำหรับงวดเก้าเดือนสิ้นสุดวันที่ 30 กันยายน 2565 และสำหรับงวดตั้งแต่วันที่ 7 มกราคม 2564 สิ้นสุดวันที่ 30 กันยายน 2564

หน่วย: บาท

	งบการเงินรวม		งบการเงินเฉพาะบริษัท	
	1 ม.ค. - 30 ก.ย. 65	7 ม.ค. - 30 ก.ย. 64	1 ม.ค. - 30 ก.ย. 65	7 ม.ค. - 30 ก.ย. 64
ขาดทุนสุทธิสำหรับงวด	(6,710,132,873)	(97,733,250)	(6,822,350,403)	(133,717,360)
กำไรขาดทุนเบ็ดเสร็จอื่น :				
รายการที่จะถูกบันทึกในส่วนของกำไรหรือขาดทุนในภายหลัง				
ผลต่างของอัตราแลกเปลี่ยนจากการแปลงค่างบการเงินที่เป็นเงินตราต่างประเทศ	8,977,965	11,325,485	-	-
ขาดทุนจากเงินลงทุนในตราสารหนี้ที่กำหนดให้วัดมูลค่าด้วยมูลค่ายุติธรรมผ่านกำไรขาดทุนเบ็ดเสร็จอื่น - สุทธิจากภาษีเงินได้	(66,922,235)	(31,081,737)	(66,922,235)	(31,081,737)
รวมรายการที่จะถูกบันทึกในส่วนของกำไรหรือขาดทุนในภายหลัง	(57,944,270)	(19,756,252)	(66,922,235)	(31,081,737)
รายการที่จะไม่ถูกบันทึกในส่วนของกำไรหรือขาดทุนในภายหลัง				
ส่วนแบ่งกำไรขาดทุนเบ็ดเสร็จอื่นในบริษัทร่วม - สุทธิจากภาษีเงินได้	-	(459,519)	-	-
กำไร (ขาดทุน) จากเงินลงทุนในตราสารหนี้ที่กำหนดให้วัดมูลค่าด้วยมูลค่ายุติธรรมผ่านกำไรขาดทุนเบ็ดเสร็จอื่น - สุทธิจากภาษีเงินได้	(21,436,685)	776,847,118	(21,436,685)	776,847,118
รวมรายการที่จะไม่ถูกบันทึกในส่วนของกำไรหรือขาดทุนในภายหลัง	(21,436,685)	776,387,599	(21,436,685)	776,847,118
กำไรขาดทุนเบ็ดเสร็จอื่นสำหรับงวด	(79,380,955)	756,631,347	(88,358,920)	745,765,381
กำไรขาดทุนเบ็ดเสร็จรวมสำหรับงวด	(6,789,513,828)	658,898,097	(6,910,709,323)	612,048,021
การแบ่งปันกำไรขาดทุนเบ็ดเสร็จรวม				
ส่วนที่เป็นของผู้ถือหุ้นของบริษัทฯ	(6,789,768,184)	658,692,857	(6,910,709,323)	612,048,021
ส่วนที่เป็นของผู้มีส่วนได้เสียที่ไม่มีอำนาจควบคุมของบริษัทย่อย	254,356	205,240	-	-
	(6,789,513,828)	658,898,097	(6,910,709,323)	612,048,021

~ .

หมายเหตุประกอบงบการเงินระหว่างกาลแบบย่อเป็นส่วนหนึ่งของงบการเงินนี้

บริษัท โททามทราเวลแอนด์ทราเวล จำกัด (มหาชน) และบริษัทผู้ย่อย  
งบแสดงการเปลี่ยนแปลงส่วนของผู้ถือหุ้น

สำหรับงวดเก้าเดือนสิ้นสุดวันที่ 30 กันยายน 2565 และสำหรับงวดสิ้นปีวันที่ 7 มกราคม 2566 สิ้นสุดวันที่ 30 กันยายน 2564

หน่วย: บาท

	งบการดำเนินงาน										รวมส่วนของผู้ถือหุ้น	
	รวมส่วนของผู้ถือหุ้นขนาดใหญ่											
	ทุนคือถัก และชำระแล้ว	จัดการแล้ว - สำรองจ่าย	กำไรสะสม	กำไร (ขาดทุน) สุทธิ	กำไร (ขาดทุน) สุทธิ	กำไร (ขาดทุน) สุทธิ	กำไร (ขาดทุน) สุทธิ	กำไร (ขาดทุน) สุทธิ	กำไร (ขาดทุน) สุทธิ	กำไร (ขาดทุน) สุทธิ		กำไร (ขาดทุน) สุทธิ
ยอดคงเหลือ ณ วันที่ 7 มกราคม 2564	16,000,000,000	1,608,123,707	1,603,014,253	157,621,630,885	2,616,118	653,538,928	99,033,214	735,188,260	177,567,957,085	(1,847,382)	187,500	177,566,297,203
กำไร (ขาดทุน) สำหรับงวด	-	-	-	(97,938,490)	-	-	-	-	(97,938,490)	205,240	-	(97,733,250)
กำไรขาดทุนเบ็ดเสร็จอื่นสำหรับงวด	-	-	-	(459,519)	11,325,485	776,847,118	(31,081,737)	757,090,866	756,631,347	-	-	756,631,347
กำไรขาดทุนเบ็ดเสร็จรวมสำหรับงวด	-	-	-	(98,398,009)	11,325,485	776,847,118	(31,081,737)	757,090,866	658,692,857	205,240	-	658,898,097
จ่ายปันผล	-	-	-	(548,000,000)	-	-	-	-	(548,000,000)	-	-	(548,000,000)
ยอดคงเหลือ ณ วันที่ 30 กันยายน 2564	16,000,000,000	1,608,123,707	1,603,014,253	156,975,232,856	13,941,603	1,410,386,046	67,951,477	1,492,279,126	177,670,649,942	(1,642,142)	187,500	177,677,195,300
ยอดคงเหลือ ณ วันที่ 1 มกราคม 2565	16,000,000,000	1,608,123,707	1,628,383,932	155,305,172,708	33,852,898	1,898,711,747	54,932,953	1,897,497,598	176,529,177,945	(1,760,976)	187,500	176,527,604,469
กำไร (ขาดทุน) สำหรับงวด	-	-	-	(6,710,387,229)	-	-	-	-	(6,710,387,229)	254,356	-	(6,710,132,873)
กำไรขาดทุนเบ็ดเสร็จอื่นสำหรับงวด	-	-	-	-	8,977,965	(21,436,685)	(66,922,235)	(79,380,955)	(79,380,955)	-	-	(79,380,955)
กำไรสุทธิของผู้ถือหุ้น	-	-	-	(6,710,387,229)	8,977,965	(21,436,685)	(66,922,235)	(79,380,955)	(6,789,768,184)	254,356	-	(6,789,513,828)
กำไรสุทธิของผู้ถือหุ้น	-	-	26,238,567	(26,238,567)	-	-	-	-	-	-	-	-
บริษัทผู้ย่อยรายจ่ายปันผล	-	-	-	(116,998)	-	-	-	-	(116,998)	(196,875)	-	(196,875)
ขาดทุนจากการชำระบัญชี - เงินทุนในโครงการทุน	-	-	-	-	-	-	-	-	-	-	-	(116,998)
ยอดคงเหลือ ณ วันที่ 30 กันยายน 2565	16,000,000,000	1,608,123,707	1,654,622,499	148,568,429,914	42,830,863	1,877,275,062	(11,989,282)	1,903,116,643	169,739,292,763	(1,703,495)	187,500	169,737,776,768

หมายเหตุประกอบงบการเงินระหว่างงวดเป็นต้นไปเป็นส่วนหนึ่งของงบการเงินนี้

บริษัท โพรทอมบิลดิ้งแอนด์คอนสตรัคชัน จำกัด (มหาชน) และบริษัทย่อย

งบแสดงการเปลี่ยนแปลงส่วนของผู้ถือหุ้น

สำหรับงวดเก้าเดือนสิ้นสุดวันที่ 30 กันยายน 2565 และสำหรับงวดครึ่งปี 7 มกราคม 2564 ถึงสิ้นงวดวันที่ 30 กันยายน 2564

หน่วย: บาท

งบการเงินเฉพาะบริษัท

	องค์ประกอบอื่นของส่วนของผู้ถือหุ้น							รวมส่วนของผู้ถือหุ้น
	กำไรสะสม		กำไรขาดทุนเบ็ดเสร็จอื่น					
	ทุนที่ออก และชำระแล้ว	สำรองตามกฎหมาย	สำรองอื่น	ยังไม่ได้จัดสรร	กำไรขาดทุนเบ็ดเสร็จอื่น	กำไร (ขาดทุน) จากเงินลงทุน ในตราสารหนี้ที่กำกับดูแล วัตถุประสงค์อื่น	กำไร (ขาดทุน) จากเงินลงทุน ในตราสารหนี้ที่กำกับดูแล วัตถุประสงค์อื่น	
ยอดคงเหลือ ณ วันที่ 7 มกราคม 2564	16,000,000,000	1,600,000,000	1,518,110,793	156,675,491,720	633,538,928	99,033,214	732,572,142	176,526,174,655
ขาดทุนสำหรับงวด	-	-	-	(133,717,360)	-	-	-	(133,717,360)
กำไรขาดทุนเบ็ดเสร็จอื่นสำหรับงวด	-	-	-	-	776,847,118	(31,081,737)	745,765,381	745,765,381
กำไรขาดทุนเบ็ดเสร็จรวมสำหรับงวด	-	-	-	(133,717,360)	776,847,118	(31,081,737)	745,765,381	612,048,021
จ่ายเงินปันผล	-	-	-	(548,000,000)	-	-	-	(548,000,000)
ยอดคงเหลือ ณ วันที่ 30 กันยายน 2564	16,000,000,000	1,600,000,000	1,518,110,793	155,933,774,360	1,410,386,046	67,951,477	1,478,337,523	176,590,222,676
ยอดคงเหลือ ณ วันที่ 1 มกราคม 2565	16,000,000,000	1,600,000,000	1,518,110,793	154,261,642,578	1,898,711,747	54,932,953	1,953,644,700	175,333,398,071
ขาดทุนสำหรับงวด	-	-	-	(6,822,350,403)	-	-	-	(6,822,350,403)
กำไรขาดทุนเบ็ดเสร็จอื่นสำหรับงวด	-	-	-	-	(21,436,685)	(66,922,235)	(88,358,920)	(88,358,920)
กำไรขาดทุนเบ็ดเสร็จรวมสำหรับงวด	-	-	-	(6,822,350,403)	(21,436,685)	(66,922,235)	(88,358,920)	(6,910,709,323)
ขาดทุนจากการชำระบัญชี - เงินลงทุนในตราสารทุน	-	-	-	(116,998)	-	-	-	(116,998)
ยอดคงเหลือ ณ วันที่ 30 กันยายน 2565	16,000,000,000	1,600,000,000	1,518,110,793	147,439,175,177	1,877,275,062	(11,989,282)	1,865,285,780	168,422,571,750

หมายเหตุประกอบงบการเงินระหว่างกาลแนบอยู่เป็นส่วนหนึ่งของงบการเงินนี้

บริษัท โทรคมนาคมแห่งชาติ จำกัด (มหาชน) และบริษัทย่อย

งบกระแสเงินสด

สำหรับงวดเก้าเดือนสิ้นสุดวันที่ 30 กันยายน 2565 และสำหรับงวดตั้งแต่วันที่ 7 มกราคม 2564 สิ้นสุดวันที่ 30 กันยายน 2564

หน่วย: บาท

	งบการเงินรวม		งบการเงินเฉพาะบริษัท	
	1 ม.ค. - 30 ก.ย. 65	7 ม.ค. - 30 ก.ย. 64	1 ม.ค. - 30 ก.ย. 65	7 ม.ค. - 30 ก.ย. 64
กระแสเงินสดจากกิจกรรมดำเนินงาน				
กำไร (ขาดทุน) ก่อนภาษีเงินได้	(6,674,072,874)	185,795,747	(6,800,260,673)	137,167,967
รายการปรับปรุงกระทบกำไร (ขาดทุน) ก่อนภาษีเงินได้เป็นเงินสดรับ (จ่าย) จากกิจกรรมดำเนินงาน				
ค่าเสื่อมราคาและค่าตัดจำหน่าย	12,153,655,371	13,289,276,120	12,128,271,977	13,271,248,089
ผลขาดทุนด้านเครดิตที่คาดว่าจะเกิดขึ้น	980,251,737	112,043,761	980,295,172	112,895,586
กำไรจากการจำหน่าย/ตัดจำหน่ายที่ดิน อาคารและอุปกรณ์ (กำไร) ขาดทุนจากการจำหน่ายสินทรัพย์ไม่มีตัวตน	(6,104,079)	(9,985,048)	(6,104,079)	(9,985,048)
(กำไร) ขาดทุนจากการจำหน่ายสินทรัพย์ไม่มีตัวตน	(91,322)	300	(91,322)	300
กำไรจากการจำหน่ายเงินลงทุนในบริษัทร่วม	-	(31,914,471)	-	(31,914,471)
กำไรจากการจำหน่าย/ไถ่ถอน สินทรัพย์ทางการเงิน	(3,136,398)	(128,305,657)	(3,136,398)	(128,305,657)
ขาดทุนจากการเปลี่ยนแปลงมูลค่ายุติธรรมของสินทรัพย์ทางการเงิน	325,988,652	193,113,184	325,988,652	193,113,184
โอนกลับค่าเผื่อการด้อยค่าของเงินลงทุน	-	-	(7,072,079)	(1,442,115)
การปรับลดมูลค่าสินค้าและพัสดุคงเหลือเป็นมูลค่าสุทธิที่จะได้รับ (โอนกลับรายการ)	1,240,687	(259,507)	1,240,687	(259,507)
ส่วนแบ่งกำไรจากเงินลงทุนในการร่วมค้าและบริษัทร่วม	(57,413,946)	(72,039,228)	-	-
กำไรจากการแลกเปลี่ยนสินทรัพย์	(40,491,497)	-	(40,491,497)	-
สำรองผลประโยชน์ระยะยาวของพนักงาน	490,141,693	509,533,719	490,256,884	504,726,329
กำไรจากอัตราแลกเปลี่ยนที่ยังไม่เกิดขึ้นจริง	(53,388,078)	(80,437,722)	(53,388,078)	(80,437,722)
ดอกเบี้ยรับ	(1,025,004,209)	(1,051,530,203)	(1,023,162,400)	(1,049,999,808)
เงินปันผลรับ	(293,603,512)	(439,646,359)	(295,773,512)	(532,936,359)
ค่าใช้จ่ายดอกเบี้ย	1,022,805,057	888,971,672	1,026,506,982	891,845,331
ค่าใช้จ่ายบริการ 4G ROAMING	298,156,199	331,622,981	298,156,199	331,622,981
ประมาณการหนี้สินจากคดีความ	7,331,196,586	-	7,331,196,586	-
อื่นๆ	4,214,845	(3,576,463)	4,214,845	(3,565,024)
กำไรจากการดำเนินงานก่อนการเปลี่ยนแปลงของสินทรัพย์และหนี้สินดำเนินงาน	14,454,344,912	13,692,662,826	14,356,647,946	13,603,774,056
การเปลี่ยนแปลงของสินทรัพย์ดำเนินงาน (เพิ่มขึ้น) ลดลง				
เงินฝากธนาคาร - โครงการของรัฐ	(198,983,119)	(534,960,277)	(198,983,119)	(534,960,277)
ลูกหนี้การค้าและลูกหนี้หมุนเวียนอื่น	2,308,557,869	(931,997,567)	2,307,689,217	(927,526,868)
เงินให้กู้ยืม	18,643,946	26,379,463	18,643,946	26,379,463
สินค้าและพัสดุคงเหลือ	23,566,639	146,744,211	23,566,639	146,744,211
สินทรัพย์หมุนเวียนอื่น	(62,341,487)	(109,085,204)	(132,952,486)	(119,279,726)
ลูกหนี้การค้าและลูกหนี้ไม่หมุนเวียนอื่น	707,125,159	(431,008)	707,125,159	(431,008)
สินทรัพย์ไม่หมุนเวียนอื่น	218,584,841	1,586,083	208,370,747	1,568,434
การเปลี่ยนแปลงของหนี้สินดำเนินงานเพิ่มขึ้น (ลดลง)				
เจ้าหนี้การค้าและเจ้าหนี้อื่น	576,414,745	678,014,485	636,386,506	766,980,419
หนี้สินหมุนเวียนอื่น	508,328,856	529,395,941	509,676,852	508,536,613
หนี้สินไม่หมุนเวียนอื่น	(459,008,186)	(414,797,852)	(459,008,186)	(414,797,852)
เงินสดจากกิจกรรมดำเนินงาน	18,095,234,175	13,083,511,101	17,977,163,221	13,056,987,465
รับดอกเบี้ย	203,366,532	108,988,334	202,453,376	107,470,633
จ่ายดอกเบี้ย	(55)	-	(55)	-
รับภาษีเงินได้	-	1,597,006,713	-	1,596,987,256
จ่ายภาษีเงินได้	(1,606,122,339)	(3,455,629,701)	(1,577,257,483)	(3,429,376,169)
จ่ายผลประโยชน์ระยะยาวของพนักงาน	(806,804,465)	(52,936,216)	(806,557,856)	(51,669,656)
จ่ายชำระหนี้สินคดีความ	(2,137,418,979)	-	(2,137,418,979)	-
กระแสเงินสดสุทธิได้มาจากกิจกรรมดำเนินงาน	13,748,254,869	11,280,940,231	13,658,382,224	11,280,399,529

หมายเหตุประกอบงบการเงินระหว่างกาลแบบย่อเป็นส่วนหนึ่งของงบการเงินนี้

## บริษัท ไทรคมนาคนแห่งชาติ จำกัด (มหาชน) และบริษัทย่อย

## งบกระแสเงินสด

สำหรับงวดเก้าเดือนสิ้นสุดวันที่ 30 กันยายน 2565 และสำหรับงวดตั้งแต่วันที่ 7 มกราคม 2564 สิ้นสุดวันที่ 30 กันยายน 2564

หน่วย: บาท

	งบการเงินรวม		งบการเงินเฉพาะบริษัท	
	1 ม.ค. - 30 ก.ย. 65	7 ม.ค. - 30 ก.ย. 64	1 ม.ค. - 30 ก.ย. 65	7 ม.ค. - 30 ก.ย. 64
<b>กระแสเงินสดจากกิจกรรมลงทุน</b>				
เงินสดรับจากการขายสินทรัพย์ทางการเงินที่คิดภาวะผูกพัน	3,854,279,100	-	3,854,279,100	-
เงินสดจ่ายซื้อสินทรัพย์ทางการเงินที่คิดภาวะผูกพัน	-	(34,188,511,900)	-	(34,188,511,900)
เงินปันผลรับ	294,523,512	532,936,359	295,773,512	532,936,359
รับดอกเบี้ย	694,740,990	1,026,165,344	694,740,990	1,026,165,344
เงินสดจ่ายซื้อสินทรัพย์ทางการเงิน	(17,726,446,586)	(17,124,210,702)	(17,726,446,586)	(16,960,326,696)
เงินสดรับจากการขายสินทรัพย์ทางการเงิน	12,640,697,257	71,653,863,097	12,640,697,257	71,492,383,632
เงินสดรับจากเงินลงทุนในบริษัทร่วม	-	31,914,471	-	31,914,471
เงินสดรับจากเงินลงทุนในบริษัทย่อย	-	-	-	18,912,036
เงินสดจ่ายซื้อที่ดิน อาคารและอุปกรณ์	(5,538,091,877)	(5,739,449,068)	(5,537,545,851)	(5,739,183,086)
เงินสดรับจากการขายที่ดิน อาคารและอุปกรณ์	383,436,257	245,953,067	383,436,257	245,953,067
เงินสดจ่ายซื้อสินทรัพย์ไม่มีตัวตน	(3,516,214,838)	(3,549,164,432)	(3,516,180,670)	(3,549,123,520)
เงินสดรับจากการขายสินทรัพย์ไม่มีตัวตน	91,457	9,154	91,457	9,154
<b>กระแสเงินสดสุทธิได้มาจาก (ใช้ไปใน) จากกิจกรรมลงทุน</b>	<b>(8,912,984,728)</b>	<b>12,889,505,390</b>	<b>(8,911,154,534)</b>	<b>12,911,128,861</b>
<b>กระแสเงินสดจากกิจกรรมจัดหาเงิน</b>				
ดอกเบี้ยจ่าย	(546,409,886)	(445,543,859)	(544,682,058)	(443,744,896)
เงินปันผลจ่ายกระทรวงการคลัง	-	(548,000,000)	-	(548,000,000)
เงินสดจ่ายชำระหนี้สินตามสัญญาเช่า	(2,164,959,723)	(2,346,373,305)	(2,139,537,154)	(2,329,033,008)
<b>กระแสเงินสดสุทธิใช้ไปในกิจกรรมจัดหาเงิน</b>	<b>(2,711,369,609)</b>	<b>(3,339,917,164)</b>	<b>(2,684,219,212)</b>	<b>(3,320,777,904)</b>
เงินสดและรายการเทียบเท่าเงินสดเพิ่มขึ้นสุทธิก่อนผลกระทบของอัตราแลกเปลี่ยน	2,123,900,532	20,830,528,457	2,063,008,478	20,870,750,486
กำไรจากอัตราแลกเปลี่ยนของเงินต่างประเทศ	26,088,651	16,544,556	26,088,651	16,544,556
เงินสดและรายการเทียบเท่าเงินสดเพิ่มขึ้นสุทธิ	2,149,989,183	20,847,073,013	2,089,097,129	20,887,295,042
เงินสดและรายการเทียบเท่าเงินสดต้นงวด	35,555,034,925	19,422,769,390	35,106,587,161	19,016,960,009
<b>เงินสดและรายการเทียบเท่าเงินสดปลายงวด</b>	<b>37,705,024,108</b>	<b>40,269,842,403</b>	<b>37,195,684,290</b>	<b>39,904,255,051</b>
<b>ข้อมูลเพิ่มเติมประกอบกระแสเงินสด</b>				
<b>รายการที่ไม่ใช่เงินสด</b>				
สินทรัพย์ถาวรที่ได้มาจากการรับบริจาค	4,990	8,590	4,990	8,590
ลูกหนี้จากการจำหน่ายสินทรัพย์ทางการเงิน	5,996,333	46,033,496	5,996,333	46,033,496
เจ้าหนี้จากการซื้อสินทรัพย์ทางการเงิน	73,288,612	32,756,176	73,288,612	32,756,176
เจ้าหนี้จากการซื้อที่ดิน อาคารและอุปกรณ์ และสินทรัพย์ไม่มีตัวตน	24,762,742,438	27,550,759,056	24,762,742,438	27,550,759,056

หมายเหตุประกอบงบการเงินระหว่างกาลแบบย่อเป็นส่วนหนึ่งของงบการเงินนี้

**บริษัท โทรคมนาคมแห่งชาติ จำกัด (มหาชน) และบริษัทย่อย**  
**หมายเหตุประกอบงบการเงินรวมระหว่างกาล**  
**สำหรับงวดสามเดือนและเก้าเดือนสิ้นสุดวันที่ 30 กันยายน 2565 (ยังไม่ได้ตรวจสอบ แต่สอบทานแล้ว)**  
**(หน่วย: ล้านบาท ยกเว้นตามที่ระบุไว้)**

**1. ข้อมูลทั่วไป**

**1.1 ข้อมูลทั่วไปของบริษัทฯ**

บริษัท โทรคมนาคมแห่งชาติ จำกัด (มหาชน) (บริษัทฯ) เป็นบริษัทมหาชนจำกัดที่จดทะเบียนในประเทศไทย เมื่อวันที่ 7 มกราคม 2564 จากการจดทะเบียนควบรวมกิจการของบริษัท ทีโอที จำกัด (มหาชน) และบริษัท กสท โทรคมนาคม จำกัด (มหาชน) ภายใต้พระราชบัญญัติบริษัทมหาชนจำกัด พ.ศ. 2535 มีสภาพเป็นรัฐวิสาหกิจ โดยมีกระทรวงการคลังถือหุ้น 100% มีสำนักงานใหญ่ตั้งอยู่เลขที่ 99 ถนนแจ้งวัฒนะ แขวงทุ่งสองห้อง เขตหลักสี่ กรุงเทพมหานคร 10210

บริษัทประกอบกิจการโทรคมนาคมและให้บริการโทรคมนาคมประเภทต่าง ๆ และได้รับใบอนุญาตในการประกอบกิจการโทรคมนาคมแบบที่หนึ่ง แบบที่สองและแบบที่สาม และใบอนุญาตประกอบกิจการกระจายเสียงหรือโทรทัศน์จากสำนักงานคณะกรรมการกิจการกระจายเสียง กิจการโทรทัศน์และกิจการโทรคมนาคมแห่งชาติ (กสทช.) เช่นเดียวกับที่ได้รายงานไว้ในงบการเงินสำหรับงวดตั้งแต่วันที่ 7 มกราคม 2564 ถึงวันที่ 31 ธันวาคม 2564 โดยตลอดระยะเวลาในการอนุญาตให้ดำเนินการ บริษัทฯ ต้องดำเนินการชำระค่าธรรมเนียมใบอนุญาตและค่าธรรมเนียมในการจัดให้มีบริการโทรคมนาคมพื้นฐานโดยทั่วถึงและบริการเพื่อสังคม (USO) ตามที่กฎหมายกำหนด และระยะเวลาในการอนุญาตของใบอนุญาตประกอบกิจการโทรคมนาคมแบบที่หนึ่ง และใบอนุญาตประกอบกิจการโทรคมนาคมแบบที่สองกำหนดให้กระทำตลอดระยะเวลาที่ยังให้บริการภายใต้ขอบเขตและเงื่อนไขในการอนุญาตที่เกี่ยวข้อง

**1.2 ข้อมูลเพิ่มเติม - ข้อมูลทางการเงินระหว่างวันที่ 1 - 6 มกราคม 2564 (6 วันก่อนวันควบรวมกิจการ) สำหรับงวดเปรียบเทียบ**

เพื่อประโยชน์ในการเปรียบเทียบข้อมูลเต็มงวดระหว่างงวดปัจจุบันและงวดเปรียบเทียบ ข้อมูลรายได้และค่าใช้จ่ายสำหรับงวด 6 วัน (ระหว่างวันที่ 1 - 6 มกราคม 2564) ของแต่ละบริษัทก่อนการควบรวมกิจการ ซึ่งผ่านการตรวจสอบแล้วโดยสำนักงานการตรวจเงินแผ่นดิน (สตง.) แสดงได้ดังนี้

งบการเงินรวมและงบการเงินเฉพาะบริษัท (ตรวจสอบแล้ว)		
รายการ	บริษัท กสท โทรคมนาคม จำกัด (มหาชน)	บริษัท ทีโอที จำกัด (มหาชน)
<b>รายได้</b>		
รายได้จากการให้บริการโทรคมนาคม	575.44	939.16
รายได้จากการให้บริการอื่นที่ไม่ใช่โทรคมนาคม	-	4.99
รายได้จากการขาย	0.61	-
รายได้ดอกเบี้ย	-	17.09
รายได้อื่น	50.15	1.22
<b>รวมรายได้</b>	<b>626.20</b>	<b>962.46</b>
<b>ค่าใช้จ่าย</b>		
ต้นทุนการให้บริการ	542.08	693.92
ต้นทุนขาย	0.54	-
ค่าใช้จ่ายในการขาย	22.52	15.81
ค่าใช้จ่ายในการบริหาร	64.83	223.22
ค่าใช้จ่ายอื่น	6.08	304.10
<b>รวมค่าใช้จ่าย</b>	<b>636.05</b>	<b>1,237.05</b>
ขาดทุนจากการดำเนินงาน	(9.85)	(274.59)
ต้นทุนทางการเงิน	(4.18)	(7.64)
ขาดทุนก่อนภาษีเงินได้	(14.03)	(282.23)
ค่าใช้จ่ายภาษีเงินได้	(0.04)	(2.68)
<b>ขาดทุนสุทธิสำหรับงวด</b>	<b>(14.07)</b>	<b>(284.91)</b>

### 1.3 เกณฑ์ในการจัดทำข้อมูลทางการเงินระหว่างกาล

ข้อมูลทางการเงินระหว่างกาลนี้จัดทำขึ้นตามมาตรฐานการบัญชีฉบับที่ 34 เรื่อง การรายงานทางการเงินระหว่างกาล โดยบริษัทฯ เลื่อนนำเสนองบการเงินระหว่างกาลแบบย่อ อย่างไรก็ตามบริษัทฯ ได้แสดงรายการในงบแสดงฐานะการเงิน งบกำไรขาดทุน งบกำไรขาดทุนเบ็ดเสร็จ งบแสดงการเปลี่ยนแปลงส่วนของผู้ถือหุ้น และงบกระแสเงินสดในรูปแบบเช่นเดียวกับงบการเงินประจำปี

ข้อมูลทางการเงินระหว่างกาลนี้จัดทำขึ้นเพื่อให้ข้อมูลเพิ่มเติมจากงบการเงินประจำปีที่น่าเสนอครั้งล่าสุด ดังนั้นข้อมูลทางการเงินระหว่างกาลจึงเน้นการให้ข้อมูลเกี่ยวกับกิจกรรม เหตุการณ์ และสถานการณ์ใหม่ๆ เพื่อไม่ให้ข้อมูลที่นำเสนอซ้ำซ้อนกับข้อมูลที่ได้รายงานไปแล้ว ผู้ใช้งบการเงินควรใช้ข้อมูลทางการเงินระหว่างกาลนี้ควบคู่ไปกับงบการเงินประจำปีล่าสุด



#### 1.4 เกณฑ์ในการจัดทำงบการเงินรวม

งบการเงินรวมระหว่างกาลนี้จัดทำขึ้นโดยรวมงบการเงินของบริษัทฯ และบริษัทย่อย (ซึ่งต่อไปนี้เรียกว่า “บริษัทย่อย”) (รวมเรียกว่า “กลุ่มบริษัท”) โดยใช้หลักเกณฑ์เดียวกับงบการเงินรวมสำหรับงวดตั้งแต่วันที่ 7 มกราคม 2564 ถึงวันที่ 31 ธันวาคม 2564 และไม่มีเปลี่ยนแปลงโครงสร้างที่สำคัญเกี่ยวกับบริษัทย่อย ในระหว่างงวด

#### 1.5 นโยบายการบัญชีที่สำคัญ

ข้อมูลทางการเงินระหว่างกาลนี้จัดทำขึ้นโดยใช้นโยบายการบัญชีและวิธีการคำนวณเช่นเดียวกับที่ใช้ในงบการเงินสำหรับงวดตั้งแต่วันที่ 7 มกราคม 2564 ถึงวันที่ 31 ธันวาคม 2564

มาตรฐานการรายงานทางการเงินที่มีการปรับปรุงซึ่งมีผลบังคับใช้สำหรับงบการเงินที่มีรอบระยะเวลาบัญชีที่เริ่มในหรือหลังวันที่ 1 มกราคม 2565 ไม่มีผลกระทบอย่างเป็นสาระสำคัญต่องบการเงินของกลุ่มบริษัท

#### 2. การจัดประเภทรายการใหม่

บริษัทฯ ได้จัดประเภทรายการบัญชีดังต่อไปนี้ สำหรับงบแสดงฐานะการเงิน ณ วันที่ 31 ธันวาคม 2564 เพื่อให้สามารถเปรียบเทียบได้กับการแสดงข้อมูลในงวดปัจจุบัน

การจัดประเภทรายการบัญชีดังกล่าวไม่มีผลกระทบต่อกำไรหรือส่วนของผู้ถือหุ้นตามที่ได้รายงานไว้

	งบการเงินรวม		
	31 ธ.ค. 64 ตามที่รายงานไว้ เดิม	จัดประเภท รายการใหม่	31 ธ.ค. 64 ตามที่จัด ประเภท รายการใหม่
งบแสดงฐานะการเงิน			
เงินสดและรายการเทียบเท่าเงินสด	35,580.03	(25.00)	35,555.03
ลูกหนี้การค้าและลูกหนี้หมุนเวียนอื่น	26,792.31	(2,856.60)	23,935.71
สินค้าและพัสดุดคงเหลือ	1,517.32	(259.59)	1,257.73
สินทรัพย์ทางการเงินหมุนเวียนอื่น	31,188.56	25.00	31,213.56
สินทรัพย์หมุนเวียนอื่น	1,653.08	259.59	1,912.67
สินทรัพย์ไม่หมุนเวียนอื่น	1,112.94	2,861.67	3,974.61
เจ้าหนี้การค้าและเจ้าหนี้หมุนเวียนอื่น	39,563.76	1,766.63	41,330.39
ประมาณการหนี้สินหมุนเวียนสำหรับ			
ผลประโยชน์พนักงาน	534.06	706.93	1,240.99
หนี้สินหมุนเวียนอื่น	6,034.96	13.26	6,048.22
หนี้สินไม่หมุนเวียนอื่น	4,680.15	(2,481.75)	2,198.40

	งบการเงินเฉพาะบริษัท		
	31 ธ.ค. 64 ตามที่รายงานไว้ เดิม	จัดประเภท รายการใหม่	31 ธ.ค. 64 ตามที่จัด ประเภท รายการใหม่
<b>งบแสดงฐานะการเงิน</b>			
เงินสดและรายการเทียบเท่าเงินสด	35,131.59	(25.00)	35,106.59
ลูกหนี้การค้าและลูกหนี้หมุนเวียนอื่น	26,768.85	(2,833.59)	23,935.26
สินค้าและพัสดุดังเหลือ	1,517.28	(259.59)	1,257.69
สินทรัพย์ทางการเงินหมุนเวียนอื่น	30,958.79	25.00	30,983.79
สินทรัพย์หมุนเวียนอื่น	1,672.98	259.59	1,932.57
สินทรัพย์ไม่หมุนเวียนอื่น	1,112.94	2,838.66	3,951.60
เจ้าหนี้การค้าและเจ้าหนี้หมุนเวียนอื่น	40,473.49	1,776.13	42,249.62
ประมาณการหนี้สินหมุนเวียนสำหรับ			
ผลประโยชน์พนักงาน	534.06	706.93	1,240.99
หนี้สินหมุนเวียนอื่น	5,968.30	5.07	5,973.37
หนี้สินไม่หมุนเวียนอื่น	4,680.15	(2,483.06)	2,197.09

### 3. ลูกหนี้การค้าและลูกหนี้หมุนเวียนอื่น

	งบการเงินรวม		งบการเงินเฉพาะบริษัท	
	30 ก.ย. 65	31 ธ.ค. 64	30 ก.ย. 65	31 ธ.ค. 64
<b>ลูกหนี้การค้า</b>				
ลูกหนี้การค้า - กิจการโทรคมนาคม				
ลูกหนี้การค้าโทรคมนาคม - บุคคลหรือ กิจการที่ไม่เกี่ยวข้องกัน	29,027.42	28,583.18	29,027.38	28,583.18
ลูกหนี้การค้าโทรคมนาคม - บุคคลหรือ กิจการที่เกี่ยวข้องกัน (หมายเหตุ 9)	1,966.11	773.32	1,967.25	773.58
รวม	30,993.53	29,356.50	30,994.63	29,356.76
<b>หัก</b> ส่วนแบ่งค่าเชื่อมต่อ ส่วนลดค้างจ่าย และอื่นๆ	(32.02)	(37.59)	(32.02)	(37.59)
ค่าเผื่อผลขาดทุนด้านเครดิตที่ คาดว่าจะเกิดขึ้น	(10,809.68)	(9,952.06)	(10,809.76)	(9,952.09)
ลูกหนี้การค้า - กิจการโทรคมนาคม - สุทธิ	20,151.83	19,366.85	20,152.85	19,367.08

	งบการเงินรวม		งบการเงินเฉพาะบริษัท	
	30 ก.ย. 65	31 ธ.ค. 64	30 ก.ย. 65	31 ธ.ค. 64
ลูกหนี้การค้า - ตามสัญญาส่วนแบ่งรายได้	787.20	1,034.50	787.20	1,034.50
หัก เจ้าหนี้ส่วนแบ่งรายได้และเจ้าหนี้				
ค่าเชื่อมต่อ	(449.94)	(470.35)	(449.94)	(470.35)
ค่าเพื่อผลขาดทุนด้านเครดิตที่				
คาดว่าจะเกิดขึ้น	(191.39)	(385.78)	(191.39)	(385.78)
ลูกหนี้การค้า - ตามสัญญาส่วนแบ่งรายได้ - สุทธิ	145.87	178.37	145.87	178.37
ลูกหนี้การค้าอื่น	479.64	447.56	479.64	447.56
หัก ค่าเพื่อผลขาดทุนด้านเครดิตที่คาดว่าจะ				
เกิดขึ้น	(395.20)	(395.22)	(395.20)	(395.22)
ลูกหนี้การค้าอื่น - สุทธิ	84.44	52.34	84.44	52.34
รวมลูกหนี้การค้า - สุทธิ	20,382.14	19,597.56	20,383.16	19,597.79
ลูกหนี้หมุนเวียนอื่น				
ลูกหนี้หมุนเวียนอื่น	372.75	4,410.91	372.18	4,410.31
หัก ค่าเพื่อผลขาดทุนด้านเครดิตที่คาดว่าจะ				
เกิดขึ้น	(224.09)	(224.18)	(224.09)	(224.18)
ลูกหนี้หมุนเวียนอื่น - สุทธิ	148.66	4,186.73	148.09	4,186.13
รายได้ดอกเบี้ยค้างรับ	209.38	156.56	208.37	156.48
หัก ค่าเพื่อผลขาดทุนด้านเครดิตที่คาดว่าจะ				
เกิดขึ้น	(5.28)	(5.28)	(5.28)	(5.28)
รายได้ดอกเบี้ยค้างรับ - สุทธิ	204.10	151.28	203.09	151.20
รายได้ค้างรับอื่นๆ - สุทธิ	0.16	0.14	0.16	0.14
รวมลูกหนี้หมุนเวียนอื่น - สุทธิ	352.92	4,338.15	351.34	4,337.47
รวมลูกหนี้การค้าและลูกหนี้				
หมุนเวียนอื่น - สุทธิ	20,735.06	23,935.71	20,734.50	23,935.26

ลูกหนี้การค้า แยกตามอายุหนี้ที่ค้างชำระ ได้ดังนี้

	งบการเงินรวม		งบการเงินเฉพาะบริษัท	
	30 ก.ย. 65	31 ธ.ค. 64	30 ก.ย. 65	31 ธ.ค. 64
<b>ลูกหนี้การค้า - กิจการโทรคมนาคม</b>				
ยังไม่ครบกำหนด	10,222.28	12,562.58	10,223.35	12,562.82
ค้างชำระไม่เกิน 3 เดือน	8,452.47	5,958.52	8,452.47	5,958.52
เกินกว่า 3 - 6 เดือน	679.84	2,745.50	679.84	2,745.50
เกินกว่า 6 - 12 เดือน	4,276.05	932.85	4,276.05	932.85
เกินกว่า 12 เดือน	7,362.89	7,157.05	7,362.92	7,157.07
รวม	30,993.53	29,356.50	30,994.63	29,356.76
<b>หัก</b> ส่วนแบ่งค่าเชื่อมต่อ ส่วนลดค้างจ่าย และอื่นๆ	(32.02)	(37.59)	(32.02)	(37.59)
ค่าเพื่อผลขาดทุนด้านเครดิตที่ คาดว่าจะเกิดขึ้น	(10,809.68)	(9,952.06)	(10,809.76)	(9,952.09)
ลูกหนี้การค้า - กิจการโทรคมนาคม - สุทธิ	20,151.83	19,366.85	20,152.85	19,367.08
<b>ลูกหนี้การค้า - ตามสัญญาส่วนแบ่งรายได้</b>				
ยังไม่ครบกำหนด	333.21	454.24	333.21	454.24
ค้างชำระไม่เกิน 3 เดือน	40.74	27.69	40.74	27.69
เกินกว่า 3 - 6 เดือน	84.14	19.34	84.14	19.34
เกินกว่า 6 - 12 เดือน	25.91	104.40	25.91	104.40
เกินกว่า 12 เดือน	303.20	428.83	303.20	428.83
รวม	787.20	1,034.50	787.20	1,034.50
<b>หัก</b> เจ้าหนี้ส่วนแบ่งรายได้และเจ้าหนี้ ค่าเชื่อมต่อ	(449.94)	(470.35)	(449.94)	(470.35)
ค่าเพื่อผลขาดทุนด้านเครดิตที่ คาดว่าจะเกิดขึ้น	(191.39)	(385.78)	(191.39)	(385.78)
ลูกหนี้การค้า - ตามสัญญาส่วนแบ่ง รายได้ - สุทธิ	145.87	178.37	145.87	178.37

	งบการเงินรวม		งบการเงินเฉพาะบริษัท	
	30 ก.ย. 65	31 ธ.ค. 64	30 ก.ย. 65	31 ธ.ค. 64
ลูกหนี้การค้าอื่น				
ค้างชำระไม่เกิน 3 เดือน	75.91	46.14	75.91	46.14
เกินกว่า 3 - 6 เดือน	6.54	6.19	6.54	6.19
เกินกว่า 6 - 12 เดือน	2.08	0.04	2.08	0.04
เกินกว่า 12 เดือน	395.11	395.19	395.11	395.19
รวม	479.64	447.56	479.64	447.56
หัก ค่าเผื่อผลขาดทุนด้านเครดิตที่คาดว่าจะเกิดขึ้น	(395.20)	(395.22)	(395.20)	(395.22)
ลูกหนี้การค้าอื่น - สุทธิ	84.44	52.34	84.44	52.34
รวมลูกหนี้การค้า - สุทธิ	20,382.14	19,597.56	20,383.16	19,597.79

#### 4. สินทรัพย์ทางการเงินที่ติดภาระผูกพัน

	งบการเงินรวมและ งบการเงินเฉพาะบริษัท	
	30 ก.ย. 65	31 ธ.ค. 64
เงินฝากประจำธนาคารอาคารสงเคราะห์	495.00	495.00
เงินฝากประจำ อื่นๆ	58.62	58.46
เงินฝากออมทรัพย์ธนาคารกรุงไทย จำกัด (มหาชน)	250.00	250.00
เงินฝากประจำธนาคารกรุงไทย จำกัด (มหาชน)	10,968.29	11,151.83
หุ้นกู้สกุลเงินต่างประเทศ	19,365.94	23,036.68
รวม	31,137.85	34,991.97

เงินฝากประจำที่บริษัทฯ นำไปเป็นหลักประกันการออกหนังสือค้ำประกันธนาคารในการทำนิติกรรมสัญญาและข้อตกลงใด ๆ ในนามของบริษัทฯ และเงินฝากที่บริษัทฯ มีข้อตกลงกับธนาคารเพื่อเป็นหลักประกันเงินที่พนักงานของบริษัทฯ ขอกู้เพื่อการเคหะจากธนาคาร โดยมีเงื่อนไขว่าบริษัทฯ จะคงเงินฝากประจำ 1 ปี ไว้กับธนาคาร ณ วันที่ 30 กันยายน 2565 มีอัตราดอกเบี้ยร้อยละ 0.20 ถึงร้อยละ 0.65 ต่อปี (31 ธันวาคม 2564: ร้อยละ 0.20 ถึงร้อยละ 0.70 ต่อปี)

เงินฝากออมทรัพย์ธนาคารกรุงไทย จำกัด (มหาชน) จำนวน 250.00 ล้านบาท (31 ธันวาคม 2564: 250.00 ล้านบาท) บริษัทฯ นำไปเป็นหลักประกันการออกหนังสือค้ำประกันธนาคารเพื่อชำระหนี้คดีแพ่ง บริษัท ที.เอ็น อินฟอร์เมชั่น ซิสเต็มส์ จำกัด

เงินฝากประจำธนาคารกรุงไทย จำกัด (มหาชน) จำนวน 10,968.29 ล้านบาท (31 ธันวาคม 2564: 11,151.83 ล้านบาท) และหุ้นกู้สกุลเงินต่างประเทศ จำนวน 19,365.94 ล้านบาท (31 ธันวาคม 2564: 23,036.68 ล้านบาท) เป็นเงินที่บริษัทฯ นำไปเป็นหลักค้ำประกันธนาคารในการทำนิติกรรมสัญญาและข้อตกลงใด ๆ ในนามของบริษัทฯ เพื่อค้ำประกันการชำระเงินประมูลคลื่นความถี่ย่าน 700 MHz ไว้กับธนาคาร ณ วันที่ 30 กันยายน 2565 มีอัตราดอกเบี้ยร้อยละ 0.75 ถึงร้อยละ 0.90 ต่อปี (31 ธันวาคม 2564: ร้อยละ 0.65 ถึงร้อยละ 0.90 ต่อปี)

5. สินทรัพย์ทางการเงิน

	งบการเงินรวม		งบการเงินเฉพาะบริษัท	
	30 ก.ย. 65	31 ธ.ค. 64	30 ก.ย. 65	31 ธ.ค. 64
<b>สินทรัพย์ทางการเงินที่วัดมูลค่าด้วยวิธีธรรมผ่านกำไรขาดทุน</b>				
เงินลงทุนในตราสารหนี้ - กองทุนส่วนบุคคล	11,620.87	12,005.72	11,620.87	12,005.72
ใบสำคัญแสดงสิทธิซื้อหุ้น	0.34	0.78	0.34	0.78
เงินลงทุนระยะยาวในตราสารหนี้	1.18	1.26	1.18	1.26
เงินลงทุนระยะยาวในตราสารหนี้ - กองทุนส่วนบุคคล	59.17	63.04	59.17	63.04
รวม	11,681.56	12,070.80	11,681.56	12,070.80
<b>สินทรัพย์ทางการเงินที่วัดมูลค่าด้วยวิธีธรรมผ่านกำไรขาดทุนเบ็ดเสร็จอื่น</b>				
เงินลงทุนในตราสารหนี้	1,256.79	1,120.82	1,256.79	1,120.82
เงินลงทุนระยะยาวในตราสารหนี้	3,883.34	2,048.09	3,883.34	2,048.09
เงินลงทุนระยะยาวในตราสารทุน	6,694.40	6,724.70	6,694.40	6,724.70
รวม	11,834.53	9,893.61	11,834.53	9,893.61
<b>สินทรัพย์ทางการเงินที่วัดมูลค่าด้วยราคาทุนตัดจำหน่าย</b>				
เงินฝากประจำ	19,362.10	16,458.02	19,132.33	16,228.25
เงินฝากประจำ - กองทุนส่วนบุคคล	616.90	438.00	616.90	438.00
เงินลงทุนในตราสารหนี้	553.00	1,190.22	553.00	1,190.22
เงินฝากประจำอายุเกินกว่า 12 เดือน - กองทุนส่วนบุคคล	50.00	-	50.00	-
เงินลงทุนระยะยาวในตราสารหนี้	10,507.23	9,794.32	10,507.23	9,794.32
รวม	31,089.23	27,880.56	30,859.46	27,650.79
หัก ค่าเผื่อผลขาดทุนด้านเครดิตที่คาดว่าจะเกิดขึ้น	(715.79)	(710.40)	(715.79)	(710.40)
รวมสินทรัพย์ทางการเงินที่วัดมูลค่าด้วยราคาทุนตัดจำหน่าย - สุทธิ	30,373.44	27,170.16	30,143.67	26,940.39
<b>รวมสินทรัพย์ทางการเงิน</b>	53,889.53	49,134.57	53,659.76	48,904.80
<b>สินทรัพย์ทางการเงินหมุนเวียนอื่น</b>	33,410.00	31,213.56	33,180.23	30,983.79
<b>สินทรัพย์ทางการเงินไม่หมุนเวียนอื่น</b>	20,479.53	17,921.01	20,479.53	17,921.01
<b>รวมสินทรัพย์ทางการเงิน</b>	53,889.53	49,134.57	53,659.76	48,904.80

สินทรัพย์ทางการเงินหมุนเวียนอื่น และสินทรัพย์ทางการเงินไม่หมุนเวียนอื่น ประกอบด้วย เงินลงทุน ซึ่งวัดมูลค่ายุติธรรมผ่านกำไรขาดทุนและเงินลงทุนซึ่งวัดมูลค่ายุติธรรมผ่านกำไรขาดทุนเบ็ดเสร็จอื่น ซึ่งแสดงด้วยมูลค่ายุติธรรม ณ วันที่ 30 กันยายน 2565 และ ณ วันที่ 31 ธันวาคม 2564 มีรายละเอียดดังนี้

ณ วันที่ 30 กันยายน 2565

งบการเงินรวมและงบการเงินเฉพาะบริษัท	ข้อมูลระดับที่ 1	ข้อมูลระดับที่ 2	ข้อมูลระดับที่ 3	รวม
สินทรัพย์ทางการเงินหมุนเวียนอื่น				
เงินลงทุนวัดมูลค่ายุติธรรมผ่านกำไรขาดทุน	0.34	11,620.87	-	11,621.21
เงินลงทุนวัดมูลค่ายุติธรรมผ่านกำไรขาดทุนเบ็ดเสร็จอื่น	-	1,256.79	-	1,256.79
สินทรัพย์ทางการเงินไม่หมุนเวียนอื่น				
เงินลงทุนวัดมูลค่ายุติธรรมผ่านกำไรขาดทุน	-	60.35	-	60.35
เงินลงทุนวัดมูลค่ายุติธรรมผ่านกำไรขาดทุนเบ็ดเสร็จอื่น	6,158.70	3,883.34	535.70	10,577.74

ณ วันที่ 31 ธันวาคม 2564

งบการเงินรวมและงบการเงินเฉพาะบริษัท	ข้อมูลระดับที่ 1	ข้อมูลระดับที่ 2	ข้อมูลระดับที่ 3	รวม
สินทรัพย์ทางการเงินหมุนเวียนอื่น				
เงินลงทุนวัดมูลค่ายุติธรรมผ่านกำไรขาดทุน	0.78	12,005.72	-	12,006.50
เงินลงทุนวัดมูลค่ายุติธรรมผ่านกำไรขาดทุนเบ็ดเสร็จอื่น	-	1,120.82	-	1,120.82
สินทรัพย์ทางการเงินไม่หมุนเวียนอื่น				
เงินลงทุนวัดมูลค่ายุติธรรมผ่านกำไรขาดทุน	-	64.30	-	64.30
เงินลงทุนวัดมูลค่ายุติธรรมผ่านกำไรขาดทุนเบ็ดเสร็จอื่น	6,196.46	2,048.09	528.24	8,772.79



6. ที่ดิน อาคารและอุปกรณ์

	งบการเงินรวม	งบการเงินเฉพาะบริษัท
มูลค่าสุทธิตามบัญชี ณ วันที่ 1 มกราคม 2565	80,400.24	80,399.32
ซื้อเพิ่มระหว่างงวด (ราคาทุน)	5,982.70	5,982.16
จำหน่าย/ตัดจำหน่ายระหว่างงวด (มูลค่าสุทธิตามบัญชี)	(267.33)	(267.33)
ค่าเสื่อมราคาสำหรับงวด	(7,754.39)	(7,754.21)
อื่นๆ (มูลค่าสุทธิตามบัญชี)	(201.13)	(201.13)
มูลค่าสุทธิตามบัญชี ณ วันที่ 30 กันยายน 2565	<u>78,160.09</u>	<u>78,158.81</u>

7. สินทรัพย์ไม่มีตัวตน

	งบการเงินรวม	งบการเงินเฉพาะบริษัท
มูลค่าสุทธิตามบัญชี ณ วันที่ 1 มกราคม 2565	32,674.07	32,673.84
ซื้อเพิ่มระหว่างงวด (ราคาทุน)	104.89	104.86
ค่าตัดจำหน่ายสำหรับงวด	(2,194.35)	(2,194.30)
อื่นๆ (มูลค่าสุทธิตามบัญชี)	200.60	200.60
มูลค่าสุทธิตามบัญชี ณ วันที่ 30 กันยายน 2565	<u>30,785.21</u>	<u>30,785.00</u>

8. เจ้าหนี้การค้าและเจ้าหนี้หมุนเวียนอื่น

	งบการเงินรวม		งบการเงินเฉพาะบริษัท	
	30 ก.ย. 65	31 ธ.ค. 64	30 ก.ย. 65	31 ธ.ค. 64
เจ้าหนี้การค้า - บุคคลหรือกิจการที่เกี่ยวข้องกัน (หมายเหตุ 9)	6.64	1.38	880.73	867.93
เจ้าหนี้การค้า - บุคคลหรือกิจการที่ไม่เกี่ยวข้องกัน	5,598.00	5,430.59	5,491.06	5,329.70
เจ้าหนี้อื่น - บุคคลหรือกิจการที่ไม่เกี่ยวข้องกัน	5,721.57	5,662.12	5,748.91	5,683.83
ค่าใช้จ่ายค้างจ่าย - บุคคลหรือกิจการที่เกี่ยวข้องกัน (หมายเหตุ 9)	0.10	0.03	259.91	209.39
ค่าใช้จ่ายค้างจ่าย - บุคคลหรือกิจการที่ไม่เกี่ยวข้องกัน	23,337.91	22,509.00	23,262.59	22,421.98
ประมาณการหนี้สินจากคดีความ	12,754.07	7,540.85	12,754.07	7,540.85
เงินค้ำประกัน	178.90	186.42	184.36	195.94
รวม	<u>47,597.19</u>	<u>41,330.39</u>	<u>48,581.63</u>	<u>42,249.62</u>

9. รายการกับบุคคลหรือกิจการที่เกี่ยวข้องกัน

บริษัทฯ ถูกควบคุมโดยกระทรวงการคลังซึ่งเป็นผู้ถือหุ้นเพียงผู้เดียวและเป็นผู้ถือหุ้นในลำดับสูงสุดของบริษัทฯ บริษัทฯ ได้ดำเนินธุรกิจกับหน่วยงานราชการของรัฐบาลไทยและรัฐวิสาหกิจ ซึ่งรัฐบาลไทยเป็นผู้ถือหุ้นหรือรัฐบาลไทยเป็นผู้ควบคุมทั้งทางตรงและทางอ้อม (รวมเรียกว่า หน่วยงานราชการและรัฐวิสาหกิจ) หน่วยงานราชการและรัฐวิสาหกิจเป็นลูกค้ารายสำคัญของบริษัทฯ แต่ไม่รวมถึงรายการกับพนักงาน ผู้บริหาร หรือสมาชิกในครอบครัวที่ใกล้ชิดกับบุคคลดังกล่าวของหน่วยงานราชการและรัฐวิสาหกิจเป็นรายการกับกิจการที่เกี่ยวข้องกัน ทั้งนี้รายการธุรกิจกับบุคคลหรือกิจการที่เกี่ยวข้องกัน กล่าวคือรายการที่สำคัญกับหน่วยงานราชการและรัฐวิสาหกิจเหล่านี้เป็นไปตามปกติทางธุรกิจ โดยบริษัทฯ ได้แสดงยอดรายได้และยอดลูกหนี้กับหน่วยงานราชการและรัฐวิสาหกิจเป็นยอดรวม

ในระหว่างงวด กลุ่มบริษัทมีรายการธุรกิจที่สำคัญกับบุคคลหรือกิจการที่เกี่ยวข้องกัน รายการธุรกิจดังกล่าวเป็นไปตามเงื่อนไขทางการค้าและเกณฑ์ตามสัญญาที่ตกลงกันระหว่างบริษัทฯ และ/หรือบุคคลหรือกิจการที่เกี่ยวข้องกันเหล่านั้น สามารถสรุปได้ดังนี้

	งบการเงินรวม		งบการเงินเฉพาะบริษัท	
	1 ก.ค. - 30 ก.ย. 65	1 ก.ค. - 30 ก.ย. 64	1 ก.ค. - 30 ก.ย. 65	1 ก.ค. - 30 ก.ย. 64
<b>รายการธุรกิจกับบริษัทย่อย (ตัดออกจากงบการเงินรวมแล้ว)</b>				
รายได้ค่าบริการ	-	-	1.90	0.95
รายได้อื่น	-	-	4.02	0.20
ดอกเบี้ยรับ	-	-	-	0.18
ค่าบริการจ่าย	-	-	288.56	320.26
<b>รายการธุรกิจกับการร่วมค้าและบริษัทร่วม</b>				
รายได้ค่าบริการ	3.82	3.13	3.82	3.13
ค่าบริการจ่าย	2.48	5.77	2.48	5.77
<b>รายการธุรกิจกับบริษัทที่เกี่ยวข้องกัน</b>				
รายได้ค่าบริการ	0.75	0.97	0.75	0.97
<b>รายการธุรกิจกับหน่วยงานราชการที่เกี่ยวข้องกัน</b>				
รายได้ค่าบริการ	1,908.63	1,052.50	1,908.62	1,052.50

	งบการเงินรวม		งบการเงินเฉพาะบริษัท	
	1 ม.ค. -	7 ม.ค. -	1 ม.ค. -	7 ม.ค. -
	30 ก.ย. 65	30 ก.ย. 64	30 ก.ย. 65	30 ก.ย. 64
<b>รายการธุรกิจกับบริษัทย่อย (ตัดออกจากงบการเงินรวมแล้ว)</b>				
รายได้ค่าบริการ	-	-	4.08	2.06
รายได้อื่น	-	-	9.61	2.00
ดอกเบี้ยรับ	-	-	-	0.80
ค่าบริการจ่าย	-	-	930.49	859.63
<b>รายการธุรกิจกับการร่วมค้าและบริษัทร่วม</b>				
รายได้ค่าบริการ	11.44	10.32	11.44	10.32
ค่าบริการจ่าย	7.88	10.74	7.88	10.74
<b>รายการธุรกิจกับบริษัทที่เกี่ยวข้องกัน</b>				
รายได้ค่าบริการ	1.95	3.30	1.95	3.30
ค่าบริการจ่าย	-	2.08	-	2.08
<b>รายการธุรกิจกับหน่วยงานราชการที่เกี่ยวข้องกัน</b>				
รายได้ค่าบริการ	3,637.56	3,082.43	3,637.56	3,082.43

ยอดคงเหลือ ณ วันที่ 30 กันยายน 2565 และ ณ วันที่ 31 ธันวาคม 2564 มีดังนี้

	งบการเงินรวม		งบการเงินเฉพาะบริษัท	
	30 ก.ย. 65	31 ธ.ค. 64	30 ก.ย. 65	31 ธ.ค. 64
<b>ลูกหนี้การค้าและลูกหนี้หมุนเวียนอื่น - บุคคลหรือกิจการที่เกี่ยวข้องกัน (หมายเหตุ 3)</b>				
<b>ลูกหนี้การค้า</b>				
- บริษัทย่อย	-	-	1.14	0.26
- การร่วมค้า	30.63	30.17	30.63	30.17
- บริษัทร่วม	1.33	1.41	1.33	1.41
- บริษัทที่เกี่ยวข้องกัน	0.27	0.30	0.27	0.30
- หน่วยงานราชการที่เกี่ยวข้องกัน	1,933.88	741.44	1,933.88	741.44
รวม	1,966.11	773.32	1,967.25	773.58
หัก ค่าเผื่อผลขาดทุนด้านเครดิตที่คาดว่าจะเกิดขึ้นรวม	(30.35)	(31.13)	(30.38)	(31.32)
รวมลูกหนี้การค้าและลูกหนี้หมุนเวียนอื่น - สุทธิ	1,935.76	742.19	1,936.87	742.26

	งบการเงินรวม		งบการเงินเฉพาะบริษัท	
	30 ก.ย. 65	31 ธ.ค. 64	30 ก.ย. 65	31 ธ.ค. 64
<b>สินทรัพย์หมุนเวียนอื่น - บุคคลหรือกิจการที่เกี่ยวข้องกัน</b>				
- บริษัทย่อย	-	-	103.68	24.80
- บริษัทร่วม	-	19.64	-	19.64
<b>รวม</b>	<b>-</b>	<b>19.64</b>	<b>103.68</b>	<b>44.44</b>
<b>สินทรัพย์ไม่หมุนเวียนอื่น - บุคคลหรือกิจการที่เกี่ยวข้องกัน</b>				
- บริษัทย่อย	-	-	1.56	-
<b>รวม</b>	<b>-</b>	<b>-</b>	<b>1.56</b>	<b>-</b>
<b>เจ้าหนี้การค้า - บุคคลหรือกิจการที่เกี่ยวข้องกัน (หมายเหตุ 8)</b>				
- บริษัทย่อย	-	-	874.09	866.55
- การร่วมค้า	6.33	0.07	6.33	0.07
- บริษัทร่วม	0.31	0.07	0.31	0.07
- บริษัทที่เกี่ยวข้องกัน	-	1.24	-	1.24
<b>รวม</b>	<b>6.64</b>	<b>1.38</b>	<b>880.73</b>	<b>867.93</b>
<b>ค่าใช้จ่ายค้างจ่าย - บุคคลหรือกิจการที่เกี่ยวข้องกัน (หมายเหตุ 8)</b>				
- บริษัทย่อย	-	-	259.81	209.36
- บริษัทร่วม	0.10	0.03	0.10	0.03
<b>รวม</b>	<b>0.10</b>	<b>0.03</b>	<b>259.91</b>	<b>209.39</b>
<b>หนี้สินหมุนเวียนอื่น - บุคคลหรือกิจการที่เกี่ยวข้องกัน</b>				
- บริษัทย่อย	-	-	8.16	9.63
- บริษัทร่วม	0.58	0.58	0.58	0.58
<b>รวม</b>	<b>0.58</b>	<b>0.58</b>	<b>8.74</b>	<b>10.21</b>

ค่าตอบแทนกรรมการและผู้บริหาร

ค่าตอบแทนกรรมการและผู้บริหาร ซึ่งประกอบด้วย ค่าตอบแทนแรงงาน ค่าสวัสดิการ ค่าเช่ายานพาหนะ ค่าน้ำมันเชื้อเพลิงและเงินบำเหน็จและผลประโยชน์ระยะยาวหลังจากออกจากงาน มีรายละเอียดดังนี้

	งบการเงินรวม		งบการเงินเฉพาะบริษัท	
	1 ก.ค. -	1 ก.ค. -	1 ก.ค. -	1 ก.ค. -
	30 ก.ย. 65	30 ก.ย. 64	30 ก.ย. 65	30 ก.ย. 64
ค่าตอบแทนผู้บริหาร				
- ผลประโยชน์ระยะสั้น	14.16	21.04	13.78	20.62
- ผลประโยชน์หลังจากออกจากงาน	0.35	0.17	0.35	0.17
รวม	14.51	21.21	14.13	20.79

	งบการเงินรวม		งบการเงินเฉพาะบริษัท	
	1 ม.ค. -	7 ม.ค. -	1 ม.ค. -	7 ม.ค. -
	30 ก.ย. 65	30 ก.ย. 64	30 ก.ย. 65	30 ก.ย. 64
ค่าตอบแทนผู้บริหาร				
- ผลประโยชน์ระยะสั้น	34.58	48.02	33.32	46.70
- ผลประโยชน์หลังจากออกจากงาน	1.01	0.50	1.01	0.50
รวม	35.59	48.52	34.33	47.20

10. ภาวะผูกพันและหนี้สินที่อาจจะเกิดขึ้น

10.1 ภาวะผูกพันเกี่ยวกับรายจ่ายฝ่ายลงทุนตามสัญญาที่เกี่ยวข้อง

	งบการเงินรวมและ งบการเงินเฉพาะบริษัท	
	30 ก.ย. 65	31 ธ.ค. 64
อุปกรณ์โทรคมนาคม	5,249.02	4,689.89
เครื่องมือ อุปกรณ์อื่น เครื่องตกแต่งติดตั้ง และเครื่องใช้สำนักงาน	2,200.34	1,672.42
ระบบโครงข่ายเคเบิลใต้น้ำ	769.77	572.81
อาคารและส่วนปรับปรุงอาคาร	455.18	350.29
เครื่องคอมพิวเตอร์ และอุปกรณ์	2.75	8.32
การวิจัยและพัฒนา	1.10	1.81
รวม	8,678.16	7,295.54

## 10.2 หนังสือค้ำประกันของธนาคาร

ณ วันที่ 30 กันยายน 2565 บริษัทฯ มีหนังสือค้ำประกันที่ออกโดยธนาคารในนามบริษัทฯ จำนวนเงิน 29,586.39 ล้านบาท (31 ธันวาคม 2564 : 33,257.39 ล้านบาท) ซึ่งเกี่ยวเนื่องกับภาระผูกพันทางปฏิบัติ ตามปกติธุรกิจของบริษัทฯ

## 11. หนี้สินที่อาจเกิดขึ้นจากข้อพิพาทและคดีความที่สำคัญ

ณ วันที่ 30 กันยายน 2565 บริษัทฯ มีคดีความที่อยู่ระหว่างดำเนินการ ประกอบด้วย กรณีที่บริษัทฯ เป็นโจทก์ในคดีพิพาทกับบุคคลและกิจการต่าง ๆ ในเรื่องเกี่ยวกับคดีละเมิดและคดีผิดสัญญา โดยมีค่าเรียกร้องจำนวนประมาณ 425,854.29 ล้านบาท และกรณีที่บริษัทฯ เป็นจำเลยในคดีพิพาทกับบุคคลหรือกิจการต่าง ๆ ในเรื่องเกี่ยวกับคดีละเมิดและคดีผิดสัญญา โดยมีค่าเรียกร้องจำนวนประมาณ 143,185.69 ล้านบาท ซึ่งคดีความสำคัญที่บริษัทฯ เป็นจำเลย มีดังนี้

### 1. คดีที่บริษัทฯ ถูกฟ้องร้องตามสัญญาใช้บริการโครงข่ายเคเบิลใยแก้วนำแสง (FTTx)

#### 1.1 คดีความที่ บริษัท ไทยทรานสมิซชั่น อินดัสทรี จำกัด และบริษัท มิราเคิล สตาร์ แคปิตอล จำกัด (Consortium MST) ได้ยื่นฟ้องบริษัทฯ จำนวน 4 คดี ดังนี้

1.1.1 คดีข้อพิพาทค่าใช้บริการตั้งแต่งวดที่ 23 - 45 รวมจำนวน 23 งวด เมื่อวันที่ 11 กันยายน 2558 Consortium MST ได้ยื่นฟ้องบริษัทฯ ต่อศาลปกครองกลางเพื่อเรียกร้องค่าบริการตามสัญญา เป็นคดีหมายเลขดำที่ 1656/2558 รวมทุนทรัพย์จำนวน 330.40 ล้านบาท เมื่อวันที่ 20 สิงหาคม 2564 ตามมติการประชุมคณะกรรมการบริษัทฯ ครั้งที่ 13/2564 มีมติให้ยุติข้อพิพาทกับ Consortium MST สำหรับงวดที่ 23 - 36 ซึ่งตามผลการเจรจายุติข้อพิพาทและข้อเสนอของ Consortium MST บริษัทฯ ได้ชำระเงินให้แก่ Consortium MST เมื่อวันที่ 30 สิงหาคม 2564 รวมเป็นเงินทั้งสิ้น 532.28 ล้านบาทแล้ว ปัจจุบันคงเหลือเฉพาะค่าพิพาทค่าใช้บริการ งวดที่ 37 - 45 รวมทุนทรัพย์จำนวน 10.23 ล้านบาท ซึ่งอยู่ระหว่างการพิจารณาของศาลปกครองกลาง

1.1.2 คดีข้อพิพาทค่าใช้บริการตั้งแต่งวดที่ 46 - 68 รวมจำนวน 23 งวด เมื่อวันที่ 8 กันยายน 2560 Consortium MST ได้ยื่นฟ้องบริษัทฯ ต่อศาลปกครองกลางเพื่อเรียกร้องค่าบริการตามสัญญา เป็นคดีหมายเลขดำที่ 1460/2560 รวมทุนทรัพย์จำนวน 28.56 ล้านบาท อยู่ระหว่างการพิจารณาของศาลปกครองกลาง

1.1.3 คดีข้อพิพาทค่าใช้บริการตั้งแต่งวดที่ 69 - 72 รวมจำนวน 4 งวด เมื่อวันที่ 20 มิถุนายน 2561 Consortium MST ได้ยื่นฟ้องบริษัทฯ ต่อศาลปกครองกลางเพื่อเรียกร้องค่าบริการตามสัญญา เป็นคดีหมายเลขดำที่ 1265/2561 รวมทุนทรัพย์จำนวน 4.74 ล้านบาท อยู่ระหว่างการพิจารณาของศาลปกครองกลาง

1.1.4 คดีข้อพิพาทค่าใช้บริการงวดที่ 22 เมื่อวันที่ 6 กรกฎาคม 2564 Consortium MST ได้ยื่นฟ้องบริษัทฯ ต่อศาลปกครองกลางเพื่อเรียกร้องค่าบริการตามสัญญา เป็นคดีหมายเลขดำที่ 1177/2564 รวมทุนทรัพย์จำนวน 41.05 ล้านบาท อยู่ระหว่างการพิจารณาของศาลปกครองกลาง

ทั้งนี้ บริษัทฯ ได้บันทึกประมาณการสำรองค่าความเสียหายที่อาจเกิดขึ้นไว้ในงบการเงินจำนวนหนึ่งตามที่เห็นว่าเหมาะสมและเพียงพอแล้ว

1.2 บริษัท ไชแมท เทคโนโลยี จำกัด (ไชแมท) ได้ยื่นฟ้องบริษัทฯ ต่อศาลปกครองกลาง เรียกให้บริษัทฯ ชดใช้ค่าเสียหายตามสัญญาเช่าใช้บริการโครงข่ายเคเบิลใยแก้วนำแสงของพื้นที่เขตจังหวัด นครราชสีมาและจังหวัดเชียงใหม่ รวมทุนทรัพย์จำนวน 665.62 ล้านบาท ว่าศาลปกครองกลาง พิพากษาให้บริษัทฯ ชำระเงินจำนวน 53.23 ล้านบาท พร้อมดอกเบี้ยในอัตราร้อยละ 7.5 ต่อปี และให้คืนหนังสือค้ำประกันพร้อมชำระค่าธรรมเนียมหนังสือค้ำประกัน บริษัทฯ ยื่นอุทธรณ์ต่อ ศาลปกครองสูงสุดแล้ว ขณะนี้อยู่ระหว่างการพิจารณาของศาลปกครองสูงสุด

ทั้งนี้ บริษัทฯ ได้บันทึกประมาณการสำรองค่าความเสียหายที่อาจเกิดขึ้นไว้ในงบการเงินจำนวน หนึ่งตามที่เห็นว่าเหมาะสมและเพียงพอแล้ว

1.3 บริษัท อีลีทเทค เทเลคอม จำกัด (บจ. อีลีทเทคฯ) ได้ยื่นฟ้องบริษัทฯ ให้ชำระค่าใช้บริการและ ค่าเสียหายรวมทั้งโครงข่ายเคเบิลใยแก้วนำแสงและอุปกรณ์ FTTx ภายในเขตพื้นที่จังหวัด อุบลราชธานี และที่หัวหิน จังหวัดประจวบคีรีขันธ์ รวมทุนทรัพย์จำนวน 366.10 ล้านบาท ซึ่ง ศาลปกครองกลางพิพากษาว่าสัญญาเป็นโมฆะ โดยให้บริษัทฯ ชำระค่าธรรมเนียมหนังสือ ค้ำประกันแก่ผู้ฟ้องคดี ศาลปกครองสูงสุดมีคำพิพากษายกคำพิพากษาของศาลปกครองกลางและ ให้ศาลปกครองกลางรับสำเนาคดีไปพิจารณาพิพากษาใหม่ เนื่องจากก่อนศาลชั้นต้น มีคำ พิพากษา บจ. อีลีทเทคฯ ได้ถูกศาลล้มละลายกลาง มีคำสั่งพิทักษ์ทรัพย์เด็ดขาด แต่ บจ. อีลีท เทคฯ ไม่แจ้งให้ศาลปกครองกลางทราบ ศาลปกครองกลางจึงไม่ได้เรียกเจ้าพนักงานพิทักษ์ทรัพย์ เข้ามาดำเนินคดีแทน อันเป็นกระบวนการพิจารณาที่ไม่ชอบด้วยกฎหมาย ศาลปกครองกลางได้ดำเนิน กระบวนการพิจารณาใหม่และมีคำพิพากษาว่าสัญญาเป็นโมฆะ บริษัทฯ ได้ยื่นอุทธรณ์ในประเด็นที่ ศาลปกครองกลางพิพากษาให้บริษัทฯ ชำระค่าธรรมเนียมหนังสือค้ำประกัน ขณะนี้อยู่ระหว่างการ พิจารณาคดีของศาลปกครองสูงสุด

ทั้งนี้ บริษัทฯ ได้บันทึกประมาณการสำรองค่าความเสียหายที่อาจเกิดขึ้นไว้ในงบการเงินจำนวน หนึ่งตามที่เห็นว่าเหมาะสมและเพียงพอแล้ว

2. บริษัท บีเอฟเคที (ประเทศไทย) จำกัด (BFKT) ได้ยื่นฟ้องบริษัทฯ ต่อศาลแพ่ง เป็นคดีหมายเลขดำที่ พ 2397/2563 กรณี BFKT เรียกให้บริษัทฯ ชำระเงินทดรองจ่ายค่าพาดสายเคเบิลใยแก้วนำแสงตั้งแต่ปี 2554 - 2562 เป็นจำนวนเงิน 1,532.78 ล้านบาท พร้อมดอกเบี้ยในอัตราร้อยละ 7.5 ต่อปี ของต้นเงิน 1,127.30 ล้านบาท นับถัดจากวันฟ้อง (14 พฤษภาคม 2563) เป็นต้นไป จนกว่าจะชำระเสร็จให้ BFKT ศาลแพ่งได้พิจารณาแล้วเห็นว่าคดีดังกล่าวเป็นอำนาจของศาลปกครองกลาง จึงมีคำสั่งโอนสำนวน ไปยังศาลปกครอง และศาลปกครองรับเรื่องเมื่อวันที่ 8 มีนาคม 2564 เป็นคดีหมายเลขดำที่ 380/2564 ปัจจุบันคดีอยู่ระหว่างการพิจารณาของศาลปกครองกลาง

3. ข้อพิพาทกับบริษัท โทร คอร์ปอเรชั่น จำกัด (มหาชน) (ทรู) กรณี ทรู อ้างว่าบริษัทฯ นำบริการโทรศัพท์เคลื่อนที่ ซึ่งเป็นบริการพิเศษมาใช้ผ่านโครงข่ายโทรศัพท์ของ ทรู เมื่อวันที่ 12 มีนาคม 2563 ทรู ได้ยื่นคำฟ้องต่อศาลปกครองกลาง ให้บริษัทฯ ชำระส่วนแบ่งรายได้หรือผลประโยชน์ตอบแทน จากการที่บริษัทฯ ได้ทำสัญญาและข้อตกลงในการนำบริการโทรศัพท์เคลื่อนที่ ซึ่งเป็นบริการพิเศษมาใช้ผ่านโครงข่ายโทรศัพท์ของทรู ตามสัญญาร่วมการงานและร่วมลงทุน ซึ่งมีวิธีการคิดคำนวณผลประโยชน์ตอบแทนที่แตกต่างกัน ทำให้ไม่สามารถเจรจาตกลงกันได้ ทุนทรัพย์ตามฟ้อง 118,812.76 ล้านบาท เมื่อวันที่ 23 มิถุนายน 2563 บริษัทฯ ขอความอนุเคราะห์อัยการสูงสุด สู้คดีความ เมื่อวันที่ 18 กันยายน 2563 พนักงานอัยการยื่นคำคัดค้าน เมื่อวันที่ 18 สิงหาคม 2565 ศาลปกครองกลางได้มีคำพิพากษาให้บริษัทฯ ชำระเงิน จำนวน 4,397.63 ล้านบาท พร้อมดอกเบี้ยให้ทรู ต่อมาเมื่อวันที่ 16 กันยายน 2565 บริษัทฯ ได้ยื่นอุทธรณ์ต่อศาลปกครองสูงสุด ปัจจุบันคดีอยู่ระหว่างการพิจารณาของศาลปกครองสูงสุด

ทั้งนี้ บริษัทฯ ได้บันทึกประมาณการสำรองค่าความเสียหายที่อาจเกิดขึ้นไว้ในงบการเงินจำนวนหนึ่งตามที่เห็นว่าเหมาะสมและเพียงพอแล้ว

4. กรณีการอ้างสิทธิการเรียกคืนค่าเชื่อมโยงโครงข่ายของบริษัท ทรูมูฟ เอช ยูนิเวอร์แซล คอมมิวนิเคชั่น จำกัด (TRUE Move) โดยเมื่อวันที่ 29 พฤษภาคม 2563 TRUE Move ได้ยื่นฟ้องบริษัทฯ ต่อศาลแพ่ง อ้างสิทธิในการเรียกคืนเงินค่าเชื่อมโยงโครงข่ายในช่วงเดือนพฤษภาคม 2549 - พฤศจิกายน 2549 พร้อมดอกเบี้ยในอัตราร้อยละ 7.5 ต่อปี รวมเป็นทุนทรัพย์ จำนวน 2,262.36 ล้านบาท ต่อมาเมื่อวันที่ 16 พฤศจิกายน 2563 อัยการได้ยื่นคำให้การและยื่นคำร้องขอให้ชี้ขาดอำนาจหน้าที่ระหว่างศาลวันที่ 29 กรกฎาคม 2564 ศาลปกครองกลางมีความเห็นฟ้องกับศาลแพ่งโอนคดีไปศาลปกครอง และศาลแพ่งได้มีคำสั่งจำหน่ายคดีออกจากสารบบความ ต่อมาเมื่อวันที่ 7 กันยายน 2564 บริษัทฯ ได้ขอความอนุเคราะห์อัยการสูงสุดต่อผู้คดีแทน โดยเมื่อวันที่ 17 สิงหาคม 2565 TRUE Move ได้ยื่นคำคัดค้านคำให้การ ปัจจุบันคดีอยู่ระหว่างการพิจารณาของศาลปกครองกลาง
5. คดีพิพาทระหว่างบริษัทฯ และ บริษัท ทีทีแอนด์ที จำกัด (มหาชน) (ทีทีแอนด์ที)

ทีทีแอนด์ที ฟ้องต่อสถาบันอนุญาโตตุลาการ เรียกร้องค่าเสียหาย และเรียกร้องส่วนแบ่งรายได้จากการให้บริการโทรศัพท์ทางไกลระหว่างประเทศและค่าดำเนินการการรับแจ้งเหตุขัดข้องและการซ่อมบำรุงรักษาตู้พักปลายทางเพิ่ม โดยอ้างว่าบริษัทฯ ผิดสัญญาร่วมการงาน ผิดข้อตกลงการทดสอบตลาดการใช้โทรศัพท์ทางไกลในประเทศ ผิดข้อตกลงแนบท้ายสัญญาเรื่องบริการรับแจ้งเหตุขัดข้องและการซ่อมบำรุงจากตู้พักปลายทางถึงราวกันฟ้า และตกลงกับบริษัท กสท โทรคมนาคม จำกัด (มหาชน) ลดค่าบริการโทรศัพท์ทางไกลระหว่างประเทศโดยไม่ได้ตกลงกับ ทีทีแอนด์ที ทำให้ ทีทีแอนด์ที เสียหายและได้รับรายได้ไม่ครบถ้วน เดิมทุนทรัพย์ขณะฟ้อง จำนวน 753.48 ล้านบาท ต่อมา ทีทีแอนด์ที แก้ไขทุนทรัพย์เป็น 2,598.19 ล้านบาท เมื่อวันที่ 1 กันยายน 2552 คณะอนุญาโตตุลาการเสียงข้างมากชี้ขาดให้บริษัทฯ ชำระเงินให้ ทีทีแอนด์ที จำนวน 2,553.71 ล้านบาท วันที่ 4 ธันวาคม 2552 บริษัทฯ ยื่นขอเพิกถอนคำชี้ขาดดังกล่าวต่อศาลปกครองกลาง วันที่ 29 ธันวาคม 2553 ทีทีแอนด์ที ยื่นคำร้องขอบังคับตามคำชี้ขาดของอนุญาโตตุลาการ วันที่ 29 ธันวาคม 2559 ศาลปกครองกลางได้มีคำพิพากษาเพิกถอนคำชี้ขาดของคณะอนุญาโตตุลาการ วันที่ 20 มกราคม 2560 ทีทีแอนด์ที ยื่นอุทธรณ์ต่อศาลปกครองสูงสุด และเมื่อวันที่ 14 มิถุนายน 2560 บริษัทฯ ได้ยื่นแก้อุทธรณ์ ปัจจุบันคดีอยู่ระหว่างการพิจารณาของศาลปกครองสูงสุด



6. คดีพิพาทระหว่างบริษัทฯ กับ บริษัท ทาร์เกต เน็ตเวิร์ค จำกัด (ทาร์เกต)

วันที่ 18 กันยายน 2551 ทาร์เกต ได้ยื่นคำฟ้องบริษัทฯ ต่อศาลปกครองกลาง กล่าวหาว่าบริษัทฯ ผิดสัญญาเช่าเครื่องโทรศัพท์สาธารณะ โดยอ้างว่าบริษัทฯ ไม่กำหนดเลขหมายโทรศัพท์ให้ ทาร์เกต ติดตั้งเปิดให้บริการ (ตามสัญญาระบุให้กำหนด 10,000 เลขหมายในกำหนด 10 ปี แต่บริษัทฯ กำหนดให้เพียง 4,675 เลขหมาย เปิดให้บริการ 4,675 เลขหมาย) ทุนทรัพย์ตามฟ้องเดิม จำนวน 766.55 ล้านบาท และแก้ไขทุนทรัพย์ในภายหลังเป็นจำนวน 1,974.11 ล้านบาท โดยประกอบไปด้วย ค่าเสียหาย ค่าขาดประโยชน์ ค่าเช่าเครื่องโทรศัพท์สาธารณะและดอกเบี้ย วันที่ 26 ธันวาคม 2551 บริษัทฯ ยื่นคำให้การแก้คำฟ้อง และคำฟ้องแย้งต่อศาลปกครองกลาง กรณี ทาร์เกต ไม่นำส่งรายได้ให้บริษัทฯ ทุนทรัพย์ตามฟ้อง 70.14 ล้านบาท เมื่อวันที่ 28 กันยายน 2559 ศาลปกครองกลางได้มีคำพิพากษาให้ยกฟ้องคำฟ้องของ ทาร์เกต วันที่ 8 ธันวาคม 2559 ทาร์เกต ได้ยื่นอุทธรณ์ต่อศาลปกครองสูงสุด และ วันที่ 8 มิถุนายน 2560 บริษัทฯ ได้ยื่นแก้อุทธรณ์ ปัจจุบันคดีอยู่ระหว่างการพิจารณาของศาลปกครองสูงสุด

7. คดีพิพาทระหว่างบริษัทฯ และ บริษัท โทเทิล แอ็คเซ็ส คอมมูนิเคชั่น (มหาชน) จำกัด (DTAC)

7.1 วันที่ 31 มีนาคม 2554 DTAC ได้ยื่นฟ้องบริษัทฯ และ ทู ต่อศาลปกครองกลาง เพื่อเรียกบริษัทฯ และ ทู ให้ชำระค่าตอบแทนการเชื่อมต่อโครงข่ายโทรคมนาคม (การเชื่อมต่อโครงข่ายฯ) สำหรับงวดเวลาตั้งแต่วันที่ 18 พฤศจิกายน 2549 ถึงวันที่ 31 ธันวาคม 2553 โดยเรียกเป็นจำนวน 5,358.34 ล้านบาท ซึ่งพนักงานอัยการได้ยื่นคำให้การเพื่อต่อสู้คดีแล้วเมื่อวันที่ 16 กันยายน 2554 ต่อมาวันที่ 26 ธันวาคม 2561 ศาลปกครองกลางได้มีคำพิพากษาให้บริษัทฯ ชำระค่าตอบแทนการเชื่อมต่อโครงข่ายฯ สำหรับงวดเวลาตั้งแต่วันที่ 18 พฤศจิกายน 2549 ถึงวันที่ 31 ธันวาคม 2553 จำนวน 702.48 ล้านบาท และ ทู ได้จ่ายชำระค่าตอบแทนการเชื่อมต่อโครงข่ายฯ จำนวน 1,832.29 ล้านบาทแล้ว โดยวันที่ 24 มกราคม 2562 บริษัทฯ ได้ยื่นอุทธรณ์ต่อศาลปกครองสูงสุด ต่อมาเมื่อวันที่ 7 กุมภาพันธ์ 2566 ศาลปกครองสูงสุดได้มีคำพิพากษาเห็นพ้องด้วยตามคำพิพากษาของศาลปกครองกลาง ให้บริษัทฯ ชำระเงินให้ DTAC ตามจำนวนดังกล่าวข้างต้น คดีถึงที่สุด

7.2 วันที่ 29 ธันวาคม 2554 DTAC ได้ยื่นฟ้องบริษัทฯ ต่อศาลปกครองกลาง เพื่อเรียกให้ชำระค่าตอบแทนการเชื่อมต่อโครงข่ายฯ สำหรับงวดเวลาตั้งแต่วันที่ 1 มกราคม 2554 ถึงวันที่ 31 ตุลาคม 2554 เป็นจำนวน 433.73 ล้านบาท วันที่ 30 กันยายน 2562 ศาลปกครองกลางได้มีคำพิพากษาให้บริษัทฯ ชำระค่าตอบแทนการเชื่อมต่อโครงข่ายฯ สำหรับงวดเวลาตั้งแต่วันที่ 1 มกราคม 2554 ถึงวันที่ 31 ตุลาคม 2554 จำนวน 317.13 ล้านบาท พร้อมดอกเบี้ยในอัตราร้อยละ 7.5 ต่อปีของเงินต้นดังกล่าวให้ DTAC ต่อมาเมื่อวันที่ 25 ตุลาคม 2562 บริษัทฯ ได้ยื่นอุทธรณ์ต่อศาลปกครองสูงสุด ต่อมาเมื่อวันที่ 7 กุมภาพันธ์ 2566 ศาลปกครองสูงสุดได้มีคำพิพากษาให้บริษัทฯ ชำระเงินให้ DTAC จำนวน 317.13 ล้านบาท พร้อมดอกเบี้ยในอัตราร้อยละ 7.5 ต่อปีของเงินต้นดังกล่าว นับถัดจากวันฟ้องคดี ถึงวันที่ 10 เมษายน 2564 และดอกเบี้ยในอัตราร้อยละ 3 ต่อปี บวกด้วยอัตราเพิ่มร้อยละ 2 ต่อปี ของเงินต้นจำนวนดังกล่าว นับแต่วันที่ 11 เมษายน 2564 เป็นต้นไปจนกว่าจะชำระเสร็จ คดีถึงที่สุด

7.3 วันที่ 27 ธันวาคม 2556 DTAC ได้ยื่นฟ้องบริษัทฯ ต่อศาลปกครองกลาง เพื่อเรียกให้ชำระค่าตอบแทนการเชื่อมต่อโครงข่ายฯ สำหรับงวดเวลาตั้งแต่วันที่ 1 พฤศจิกายน 2554 ถึงวันที่ 31 กรกฎาคม 2556 เป็นจำนวน 201.48 ล้านบาท วันที่ 12 มิถุนายน 2557 บริษัทฯ ได้ยื่นคำให้การต่อศาลปกครองกลาง วันที่ 28 สิงหาคม 2562 ศาลปกครองกลางได้มีคำพิพากษาให้บริษัทฯ ชำระค่าตอบแทนการเชื่อมต่อโครงข่ายฯ สำหรับงวดเวลาตั้งแต่วันที่ 1 พฤศจิกายน 2554 ถึงวันที่ 31 กรกฎาคม 2556 จำนวน 201.48 ล้านบาท พร้อมดอกเบี้ยในอัตราร้อยละ 7.5 ต่อปีให้ DTAC โดยเมื่อวันที่ 25 กันยายน 2562 บริษัทฯ ได้ยื่นอุทธรณ์ต่อศาลปกครองสูงสุด และเมื่อวันที่ 3 เมษายน 2563 DTAC ได้ยื่นคำแก้อุทธรณ์ต่อศาลปกครองสูงสุด ต่อมาเมื่อวันที่ 7 กุมภาพันธ์ 2566 ศาลปกครองสูงสุดได้มีคำพิพากษาให้บริษัทฯ ชำระเงินให้ DTAC จำนวน 168.90 ล้านบาท พร้อมดอกเบี้ยในอัตราร้อยละ 7.5 ต่อปีของต้นเงินดังกล่าว นับถัดจากวันฟ้องคดี ถึงวันที่ 10 เมษายน 2564 และดอกเบี้ยในอัตราร้อยละ 3 ต่อปี บวกด้วยอัตราเพิ่มร้อยละ 2 ต่อปี ของต้นเงินจำนวนดังกล่าว นับแต่วันที่ 11 เมษายน 2564 เป็นต้นไปจนกว่าจะชำระเสร็จ คดีถึงที่สุด

ทั้งนี้ บริษัทฯ ได้วางเงินต่อศาลเพื่อชำระเงินตามคำพิพากษาให้ DTAC สำหรับค่าตอบแทนการเชื่อมต่อโครงข่ายฯ งวดตั้งแต่วันที่ 1 มกราคม 2554 ถึงวันที่ 31 ตุลาคม 2554 และงวดตั้งแต่วันที่ 1 พฤศจิกายน 2554 ถึงวันที่ 31 กรกฎาคม 2556 เรียบร้อยแล้ว

8. คดีพิพาทระหว่างบริษัทฯ กับบริษัท ไอ-โมบาย พลัส จำกัด (ไอ-โมบาย)

วันที่ 4 ตุลาคม 2561 ไอ-โมบาย ได้ยื่นฟ้องบริษัทฯ ต่อศาลแพ่ง ฐานผิดสัญญา เรียกค่าเสียหาย เป็นจำนวนเงิน 1,940.81 ล้านบาท เกี่ยวกับกรณีพิพาทที่เกิดจากการให้บริการเครือข่ายโทรศัพท์เคลื่อนที่ 3G โดยอ้างว่าหลังจากที่ให้บริการได้ไม่นานระบบสัญญาณโทรศัพท์เริ่มไม่ดีและมีปัญหาขัดข้องบ่อยครั้ง ไม่มีสัญญาณโทรศัพท์เคลื่อนที่ในพื้นที่ซึ่งกำหนดเป็นพื้นที่ให้บริการ ลูกค้าที่ใช้บริการ ได้ทยอยยกเลิกการให้บริการและคืนเบอร์เพื่อไปใช้บริการโทรศัพท์จากผู้ให้บริการรายอื่น ทำให้ได้รับผลกระทบในกิจการโดยประสพภาวะขาดทุนอย่างต่อเนื่องและไม่สามารถประกอบกิจการตามที่ได้วางแผนธุรกิจไว้ได้ วันที่ 7 พฤศจิกายน 2561 บริษัทฯ ได้ขอความอนุเคราะห์อัยการสูงสุดให้ดำเนินคดีแทน ต่อมาเมื่อวันที่ 9 มีนาคม 2566 ศาลแพ่งได้มีคำพิพากษาให้บริษัทฯ ชำระเงิน จำนวน 748.09 ล้านบาท พร้อมดอกเบี้ยให้ ไอ-โมบาย ปัจจุบันบริษัทฯ อยู่ระหว่างจัดทำคำอุทธรณ์เพื่อยื่นต่อศาลอุทธรณ์ต่อไป

9. คดีพิพาทระหว่างบริษัทฯ กับบริษัท เทลการ์ด จำกัด (เทลการ์ด)

ในปี 2554 เทลการ์ดยื่นฟ้องบริษัทฯ ให้ชำระค่าเสียหายกรณีการผลิตบัตรโทรศัพท์แบบ Chip Card โดยฟ้องบริษัทฯ ไม่ปฏิบัติตามสัญญาผู้ถือหุ้ น ลงวันที่ 14 พฤศจิกายน 2543 ทุนทรัพย์ตามฟ้อง 769.47 ล้านบาท ต่อมาเมื่อวันที่ 16 กันยายน 2564 ศาลปกครองกลางได้มีคำพิพากษายกฟ้องค่าฟ้องของเทลการ์ด เนื่องจากบริษัทฯ ไม่ได้ผิดสัญญาผู้ถือหุ้ น บริษัทฯ จึงไม่ต้องรับผิดชอบชำระค่าเสียหาย ต่อมาเมื่อวันที่ 14 ตุลาคม 2564 เทลการ์ดยื่นอุทธรณ์ต่อศาลปกครองสูงสุด วันที่ 4 กุมภาพันธ์ 2565 บริษัทฯ ได้ยื่นคำแก้อุทธรณ์ ปัจจุบันคดีอยู่ระหว่างการพิจารณาของศาลปกครองสูงสุด

10. คดีพิพาทระหว่างบริษัทฯ กับบริษัท จัสมิน ซับมารีน เทเลคอมมิวนิเคชั่นส์ จำกัด (จัสมินฯ)

วันที่ 4 ตุลาคม 2534 บริษัทฯ ได้ทำสัญญาร่วมลงทุนสร้างโครงข่ายเคเบิลใต้น้ำ (Submarine Optical Fiber Cable Project) กับ จัสมินฯ มีกำหนดระยะเวลา 20 ปี จัสมินฯ จะได้รับส่วนแบ่งรายได้ตามหลักเกณฑ์และเงื่อนไขภายใต้กรอบสัญญา วิธีการคำนวณรายได้ตามที่กำหนดในสัญญามี 2 วิธี คือ ใช้รายได้จริงที่เกิดจากการเปิดบริการของบริษัทฯ หรือใช้สูตรในการคำนวณรายได้ของบริษัทฯ ในขณะนั้น การหารายได้จริงจากการเปิดให้บริการยังไม่สามารถทำได้ บริษัทฯ จึงเลือกวิธีการคำนวณรายได้ตามสูตร โดยสงวนสิทธิในการเรียกคืนส่วนที่แตกต่าง หากสามารถตรวจสอบได้ในโอกาสต่อไปว่ารายได้ที่เกิดขึ้นจริงน้อยกว่ารายได้ที่คำนวณตามสูตร ซึ่งจัสมินฯ ก็ได้มีหนังสือแจ้งยืนยันที่จะปฏิบัติตามสัญญา และหากบริษัทฯ สามารถตรวจสอบได้ในโอกาสต่อไปว่ารายได้ที่เกิดขึ้นจริงน้อยกว่ารายได้ที่เกิดจากการคำนวณ จัสมินฯ ยินยอมที่จะรับรายได้ที่เกิดขึ้นจริง

วันที่ 10 กันยายน 2551 บริษัทฯ ได้ประชุมร่วมกับ จัสมินฯ และบริษัทฯ ได้แจ้งให้ จัสมินฯ ทราบว่าบริษัทฯ สามารถวัดกราฟฟิคได้แล้วและบริษัทฯ จะใช้วิธีการคำนวณรายได้จริงที่เกิดจากการเปิดบริการจากการตรวจวัดกราฟฟิค โดยให้มีผลตั้งแต่วันที่ 1 กันยายน 2551 เป็นต้นไป จัสมินฯ เห็นด้วยว่าการคำนวณส่วนแบ่งรายได้จากการเปิดบริการจริงโดยการวัดกราฟฟิคเป็นแนวทางที่เหมาะสมโดยเริ่มวัดกราฟฟิคตั้งแต่วันที่ 1 มกราคม 2552 เป็นต้นไป แต่ต่อมาเมื่อวันที่ 17 กรกฎาคม 2552 จัสมินฯ ได้โต้แย้งว่าการวัดกราฟฟิคไม่สมบูรณ์ จึงขอให้บริษัทฯ คำนวณส่วนแบ่งรายได้ตามสูตรการคำนวณเช่นเดิม แต่บริษัทฯ ยังคงยืนยันวิธีการคำนวณส่วนแบ่งรายได้ที่เกิดจากการเปิดบริการจริง และได้จ่ายส่วนแบ่งรายได้ที่เกิดขึ้นจากการเปิดให้บริการตั้งแต่วันที่ 1 กันยายน 2551 - มิถุนายน 2554 แก่ จัสมินฯ แต่ จัสมินฯ ไม่มารับชำระ และยื่นคำเสนอข้อพิพาทต่อสถาบันอนุญาโตตุลาการเมื่อวันที่ 22 ธันวาคม 2557 ให้บริษัทฯ ทำการชำระส่วนแบ่งรายได้ที่คำนวณตามสูตร ตั้งแต่เดือนกันยายน 2551 - 3 ตุลาคม 2554 รวมดอกเบี้ย เป็นเงินทั้งสิ้น 3,395.35 ล้านบาท วันที่ 30 มกราคม 2558 บริษัทฯ ได้ส่งเรื่องให้สำนักงานอัยการสูงสุดเป็นผู้ดำเนินการเพื่อต่อสู้คดีแทน วันที่ 14 สิงหาคม 2558 บริษัทฯ ได้ยื่นคำคัดค้านไปยังสถาบันอนุญาโตตุลาการ วันที่ 29 เมษายน 2562 คณะอนุญาโตตุลาการมีคำชี้ขาดให้บริษัทฯ ชำระเงินให้ จัสมินฯ วันที่ 26 กรกฎาคม 2562 บริษัทฯ ยื่นคำร้องขอเพิกถอนคำชี้ขาดต่อศาลปกครองกลาง วันที่ 4 มีนาคม 2563 จัสมินฯ ยื่นคำร้องขอบังคับตามคำชี้ขาดของคณะอนุญาโตตุลาการต่อศาลปกครองกลาง ต่อมาเมื่อวันที่ 15 กุมภาพันธ์ 2566 ศาลปกครองกลางได้มีคำพิพากษาให้บังคับตามคำชี้ขาดของคณะอนุญาโตตุลาการ ให้บริษัทฯ ชำระเงินให้ จัสมินฯ จำนวน 3,395.35 ล้านบาท และดอกเบี้ยในอัตราที่กฎหมายกำหนด ขณะนี้บริษัทฯ อยู่ระหว่างดำเนินการยื่นอุทธรณ์ต่อไป

ทั้งนี้ บริษัทฯ ได้บันทึกประมาณการสำรองค่าความเสียหายที่อาจเกิดขึ้นไว้ในงบการเงินจำนวนหนึ่งตามที่เห็นว่าเหมาะสมและเพียงพอแล้ว

วันที่ 19 สิงหาคม 2559 บริษัทฯ ได้ยื่นคำเสนอข้อพิพาทต่อสำนักอนุญาโตตุลาการ เรียกร้องให้ จัสมินฯ ชำระส่วนแบ่งรายได้ที่ได้รับเกินไปคืนให้กับบริษัทฯ พร้อมกับให้ชำระค่าเสียหายที่บริษัทฯ ต้องซ่อมอุปกรณ์เองเนื่องจาก จัสมินฯ ไม่ดูแลซ่อมแซมบำรุงรักษาโครงข่ายให้บริษัทฯ ให้อยู่ในสภาพใช้งานได้ดี และค่าเสียหายโอกาสในการประกอบธุรกิจ พร้อมดอกเบี้ย รวมเป็นเงินทั้งสิ้นจำนวน 9,931.02 ล้านบาท วันที่ 29 เมษายน 2562 คณะอนุญาโตตุลาการมีคำชี้ขาดให้ จัสมินฯ จ่ายชำระเงินให้บริษัทฯ จำนวน 15.82 ล้านบาท วันที่ 26 กรกฎาคม 2562 บริษัทฯ ยื่นคำร้องขอเพิกถอนคำชี้ขาดฯ ต่อศาลปกครองกลาง ปัจจุบันคดีอยู่ระหว่างการพิจารณาของศาลปกครองกลาง

11. คดีพิพาทระหว่างบริษัทฯ กับกระทรวงดิจิทัลเพื่อเศรษฐกิจและสังคม กรณีการใช้ทรัพย์สินของโครงการเน็ตประชารัฐโดยไม่ได้รับอนุญาต

เมื่อวันที่ 8 กรกฎาคม 2565 สำนักงานปลัดกระทรวงดิจิทัลเพื่อเศรษฐกิจและสังคม (ดศ.) เสนอข้อพิพาทต่อคณะกรรมการพิจารณาชี้ขาดการยุติในการดำเนินคดีแพ่งของส่วนราชการและหน่วยงานที่เกี่ยวข้อง (กยพ.) เรียกร้องให้บริษัทฯ ชดใช้ค่าเสียหายพร้อมดอกเบี้ยจากการใช้ทรัพย์สินของโครงการเน็ตประชารัฐโดยไม่ได้รับอนุญาต ซึ่งประกอบด้วย ค่าตอบแทนการใช้โครงข่ายเน็ตประชารัฐ ค่าเสียหายโดยเทียบเคียงค่าปรับตามสัญญา ต้นทุนโครงข่ายเน็ตประชารัฐ และดอกเบี้ย จำนวนทั้งสิ้น 757.89 ล้านบาท ซึ่งขณะนี้อยู่ระหว่างการพิจารณาของ กยพ.

ทั้งนี้ บริษัทฯ ได้บันทึกประมาณการสำรองค่าความเสียหายที่อาจเกิดขึ้นไว้ในงบการเงินจำนวนหนึ่งตามที่เห็นว่าเหมาะสมและเพียงพอแล้ว

อย่างไรก็ตาม คดีต่างๆ ที่กล่าวข้างต้นอยู่ระหว่างการดำเนินการให้เป็นไปตามขั้นตอนทางกฎหมายโดยมีสถานการณ์ต่อสู้อยู่ในแต่ละคดีที่สำคัญตามที่เปิดเผยไว้ข้างต้น และในการต่อสู้คดีอื่นๆ ฝ่ายกฎหมายของบริษัทฯ ได้ดำเนินการทั้งพยานบุคคล และพยานเอกสารอย่างครบถ้วน เพื่อมิให้มีการเสียเปรียบในรูปคดี ดังนั้นฝ่ายบริหารของบริษัทฯ เชื่อว่า ด้วยเอกสารหลักฐานที่เกี่ยวข้องทั้งหมดตลอดจนเหตุผลและแนวทางการต่อสู้ที่ฝ่ายกฎหมายของบริษัทฯ มี บริษัทฯ ไม่มีหน้าที่ต้องชำระค่าความเสียหายดังกล่าวตามฟ้อง และเห็นว่าผลกระทบของการฟ้องร้องของคดีที่เกี่ยวข้องในเรื่องดังกล่าวนี้จะไม่ส่งผลกระทบต่อฐานะการเงินของบริษัทฯ นอกจากนี้ ฝ่ายบริหารของบริษัทฯ เห็นว่าประมาณการค่าความเสียหายที่ได้บันทึกไว้ในงบการเงิน และการเปิดเผยข้อมูลในหมายเหตุประกอบงบการเงินที่เกี่ยวข้องนี้เพียงพอและเหมาะสมแล้ว

12. คดีความที่มีคำพิพากษาตัดสินเป็นที่สุดในรอบระยะเวลารายงาน

1. ค่าธรรมเนียมเลขหมายโทรคมนาคมพิเศษ

วันที่ 8 มกราคม 2553 สำนักงาน กสทช. มีหนังสือแจ้งมายังบริษัทฯ เพื่อเรียกเก็บค่าธรรมเนียมเลขหมายโทรคมนาคมพิเศษ และค่าธรรมเนียมเลขหมายโทรคมนาคมที่เพิ่มขึ้นของเลขหมายโทรคมนาคมพิเศษที่บริษัทฯ จัดสรรให้รัฐวิสาหกิจและภาคเอกชน จำนวน 137 เลขหมาย ระหว่างเดือนสิงหาคม 2548 ถึงเดือนสิงหาคม 2551 เป็นจำนวนเงินทั้งสิ้น 656.51 ล้านบาท ซึ่งการเรียกเก็บดังกล่าว สำนักงาน กสทช. อ้างว่าเป็นไปตามประกาศคณะกรรมการกิจการโทรคมนาคมแห่งชาติ เรื่อง หลักเกณฑ์ในการจัดสรรเลขหมายโทรคมนาคมชั่วคราว และหลักเกณฑ์ในการจัดสรรและอนุญาตให้ใช้เลขหมายโทรคมนาคมพิเศษ อย่างไรก็ตามผู้บริหารของบริษัทฯ มีความเห็นว่าบริษัทฯ ไม่ต้องจ่ายชำระค่าธรรมเนียมดังกล่าว เนื่องจากบริษัทฯ ได้นำส่งรายละเอียดข้อมูลของผู้ใช้บริการเลขหมายโทรคมนาคมพิเศษทั้งหมดให้กับ สำนักงาน กสทช. ทราบแล้ว สำนักงาน กสทช. จึงควรเป็นผู้ดำเนินการจัดการและบริหารเลขหมายโทรคมนาคมแทนบริษัทฯ รวมทั้งดำเนินการแจ้งและเรียกเก็บค่าธรรมเนียมการใช้เลขหมายโทรคมนาคมพิเศษโดยตรงจากผู้ใช้บริการเลขหมายโทรคมนาคมพิเศษ และบริษัทฯ ได้ทำหนังสือแจ้งตอบปฏิเสธการชำระเงินต่อ สำนักงาน กสทช. วันที่ 9 กุมภาพันธ์ 2554 บริษัทฯ ได้ฟ้อง กสทช. เพื่อเพิกถอนคำสั่งทางปกครองที่ กสทช. บังคับให้บริษัทฯ ชำระเงินค่าเลขหมายโทรคมนาคมดังกล่าว วันที่ 29 ธันวาคม 2557 ศาลปกครองกลางได้มีคำพิพากษายกคำฟ้องของบริษัทฯ บริษัทฯ จึงได้ยื่นอุทธรณ์คำพิพากษาต่อศาลปกครองสูงสุดเมื่อวันที่ 22 มกราคม 2558 ต่อมาเมื่อวันที่ 19 สิงหาคม 2558 กสทช. ได้ยื่นเรื่องดังกล่าว ให้ กยพ. เป็นผู้พิจารณาเนื่องจากเป็นคดีระหว่างหน่วยงานของรัฐ และ กยพ. ได้มีหนังสือ ถึงบริษัทฯ เมื่อวันที่ 1 กันยายน 2558 ให้เข้าชี้แจงและทำคำชี้แจง เป็นลายลักษณ์อักษร พร้อมส่งมอบเอกสารหลักฐานที่เกี่ยวข้องให้พนักงานอัยการภายในวันที่ 22 กันยายน 2558 เพื่อขอตรวจสอบ

ข้อเท็จจริงและเอกสารให้ได้ข้อยุติก่อนทำคำวินิจฉัย ซึ่งต่อมา กยพ. ได้ส่งเรื่องคืน กสทช. เนื่องจากข้อพิพาทอยู่ระหว่างการพิจารณาของศาลปกครองสูงสุด

ต่อมาเมื่อวันที่ 11 กุมภาพันธ์ 2565 ศาลปกครองกลางได้อ่านคำพิพากษาของศาลปกครองสูงสุด ซึ่งศาลปกครองสูงสุดได้มีคำพิพากษาให้เพิกถอนคำสั่งของ กสทช. ตามหนังสือที่ ทช 7300/9700 ลงวันที่ 10 พฤศจิกายน 2553 ดังนั้น บริษัทฯ จึงไม่ต้องชำระค่าธรรมเนียมเลขหมายโทรคมนาคมพิเศษดังกล่าวคดีถึงที่สุด

## 2. ผลคดีความระหว่างบริษัทฯ กับ บริษัท เทเลเมติกส์ จำกัด (เทเลเมติกส์)

เมื่อวันที่ 19 มกราคม 2553 เทเลเมติกส์ ได้ยื่นฟ้องบริษัทฯ ต่อศาลแพ่ง โดยกล่าวหาว่าบริษัทฯ ผิดสัญญาเช่าระบบไบแรงหนีและอุปกรณ์ที่เกี่ยวข้องกับระบบ โดยมีทุนทรัพย์ตามฟ้อง จำนวน 3,269.68 ล้านบาท ประกอบด้วยค่าใช้จ่ายจำนวนเลขหมายเกิน 4 ล้านเลขหมาย ค่าบริหารและดำเนินการใช้ระบบไบแรงหนีนับตั้งแต่เดือนเมษายน 2548 จนถึงวันสิ้นสุดสัญญา เป็นระยะเวลา 57 เดือน ค่าเสียหายจากการใช้โปรแกรมของระบบไบแรงหนีเพิ่มขึ้นเกินกว่าที่กำหนดในสัญญา ค่าเสียหายในการใช้ระบบบรรจุของเกินร้อยละ 40 ตามสัญญา ค่าพัฒนาแก้ไขและปรับปรุงระบบตลอดระยะเวลาที่เช่า ค่าเสียหายทางธุรกิจ และค่าเสียหายที่บริษัทฯ ไม่ส่งมอบระบบไบแรงหนีคืนให้ เทเลเมติกส์ เมื่อวันที่ 26 พฤษภาคม 2553 บริษัทฯ ได้ยื่นคำให้การต่อสู้คดีพร้อมทั้งขอโอนสำนวนไปยังศาลปกครอง

วันที่ 9 ธันวาคม 2553 ศาลแพ่งได้มีคำสั่งให้โอนคดีไปยังศาลปกครองกลาง และเมื่อวันที่ 13 พฤษภาคม 2559 ศาลปกครองกลางได้มีคำพิพากษาให้บริษัทฯ ชดใช้ค่าเสียหายเป็นจำนวน 1,055.07 ล้านบาท พร้อมดอกเบี้ยอัตราร้อยละ 7.5 ต่อปี นับตั้งแต่วันที่ 20 มกราคม 2553 เป็นต้นไป จนกว่าจะชำระเสร็จ เมื่อวันที่ 10 มิถุนายน 2559 บริษัทฯ ได้ยื่นอุทธรณ์คัดค้านคำพิพากษาศาลปกครองกลางต่อศาลปกครองสูงสุดและศาลปกครองกลางได้มีนัดหมายแจ้งกำหนดนัดฟังคำพิพากษาศาลปกครองสูงสุดในวันที่ 8 มีนาคม 2565

ต่อมาเมื่อวันที่ 8 มีนาคม 2565 ศาลปกครองกลางได้อ่านคำพิพากษาของศาลปกครองสูงสุด โดยให้บริษัทฯ ชำระเงินจำนวน 1,190.16 ล้านบาท พร้อมดอกเบี้ยในอัตราร้อยละ 7.5 ต่อปี ของต้นเงินจำนวน 579.69 ล้านบาท นับถัดจากวันฟ้องคดี วันที่ 20 มกราคม 2553 เป็นต้นไปจนถึงวันที่ 10 เมษายน 2564 และดอกเบี้ยอัตราร้อยละ 5 ต่อปี ของต้นเงิน จำนวน 579.69 ล้านบาท ตั้งแต่วันที่ 11 เมษายน 2564 เป็นต้นไปจนกว่าจะชำระเสร็จ และดอกเบี้ยในอัตราร้อยละ 7.5 ต่อปี ของต้นเงินจำนวน 610.47 ล้านบาท นับถัดจากวันแก้ไขเพิ่มเติมคำฟ้อง วันที่ 13 กรกฎาคม 2555 เป็นต้นไปจนถึงวันที่ 10 เมษายน 2564 และดอกเบี้ยในอัตราร้อยละ 5 ต่อปี ของต้นเงินจำนวน 610.47 ล้านบาท ตั้งแต่วันที่ 11 เมษายน 2564 เป็นต้นไปจนกว่าจะชำระเสร็จ

เมื่อวันที่ 5 เมษายน 2565 ที่ประชุมคณะกรรมการบริษัทฯ รับทราบคำพิพากษาของศาลปกครองสูงสุดดังกล่าว และให้ชำระหนี้ตามคำพิพากษาของศาลปกครองสูงสุด ซึ่งบริษัทฯ ได้บันทึกค่าใช้จ่ายทั้งหมดที่เกี่ยวข้องกับการเงินสำหรับงวดตั้งแต่วันที่ 7 มกราคม 2564 ถึงวันที่ 31 มีนาคม 2564 จำนวนเงินรวมทั้งสิ้น 2,137.42 ล้านบาท ทั้งนี้ บริษัทฯ ได้วางเงินต่อศาลเพื่อจ่ายชำระหนี้ตามคำพิพากษาให้ เทเลเมติกส์เรียบร้อยแล้วเมื่อวันที่ 6 พฤษภาคม 2565 คดีถึงที่สุด

3. ข้อพิพาทระหว่างบริษัทฯ กับบริษัท โลคัส เทคโนโลยี จำกัด และบริษัท ฮันซอล อินทีควิบ จำกัด (โลคัสฯ และฮันซอลฯ)

โลคัสฯ และฮันซอลฯ ยื่นฟ้องบริษัทฯ ต่อศาลแพ่ง กล่าวหาว่าบริษัทฯ ผิดสัญญาเช่าระบบบริการลูกค้า และอุปกรณ์ที่เกี่ยวข้องกับระบบ ประกอบด้วย ระบบบริหารงานลูกค้าสัมพันธ์โดยยื่นฟ้องในปี 2554 ทุนทรัพย์ตามฟ้อง จำนวน 86.88 ล้านบาท และระบบศูนย์บริการลูกค้ายื่นฟ้องเมื่อวันที่ 18 มกราคม 2555 ทุนทรัพย์ตามฟ้อง จำนวน 105.03 ล้านบาท ซึ่งต่อมาได้โอนคดีทั้งสองคดีนี้ไปยังศาลปกครองกลางเรื่องคดีพิพาทเกี่ยวกับสัญญาทางปกครอง โดยมีรายละเอียดดังนี้

#### ระบบบริหารงานลูกค้าสัมพันธ์

วันที่ 1 เมษายน 2558 ศาลปกครองกลางได้มีคำพิพากษาให้บริษัทฯ ชำระเงินให้โลคัสฯ และฮันซอลฯ พร้อมดอกเบี้ย วันที่ 27 เมษายน 2558 บริษัทฯ ได้ยื่นอุทธรณ์คำพิพากษาของศาลปกครองกลางต่อศาลปกครองสูงสุด เมื่อวันที่ 29 กันยายน 2565 ศาลปกครองสูงสุดได้มีคำพิพากษาให้บริษัทฯ ชำระเงินให้โลคัสฯ และฮันซอลฯ จำนวน 51.27 ล้านบาท พร้อมดอกเบี้ยในอัตราร้อยละ 7.5 ต่อปีของเงินต้นจำนวน 47.64 ล้านบาท นับแต่วันถัดจากวันฟ้องเป็นต้นไปจนถึงวันที่ 10 เมษายน 2564 และดอกเบี้ยในอัตราร้อยละ 5 ต่อปี ของเงินต้นจำนวน 47.64 ล้านบาท นับตั้งแต่วันที่ 11 เมษายน 2564 ต่อมาเมื่อวันที่ 15 พฤศจิกายน 2565 บริษัทฯ ได้วางเงินต่อศาลเพื่อจ่ายชำระเงินตามคำพิพากษาให้โลคัสฯ และฮันซอลฯ จำนวน 87.08 ล้านบาท คดีถึงที่สุด

#### ระบบศูนย์บริการลูกค้า

วันที่ 26 กุมภาพันธ์ 2561 ศาลปกครองกลางได้มีคำพิพากษาให้บริษัทฯ ชำระเงินให้โลคัสฯ และฮันซอลฯ พร้อมดอกเบี้ย วันที่ 26 มีนาคม 2561 บริษัทฯ จึงได้ยื่นอุทธรณ์คำพิพากษาของศาลปกครองกลางต่อศาลปกครองสูงสุด เมื่อวันที่ 17 พฤษภาคม 2565 ศาลปกครองกลางได้อ่านคำพิพากษาของศาลปกครองสูงสุดโดยได้มีคำพิพากษาให้บริษัทฯ ชำระเงินให้โลคัสฯ และฮันซอลฯ จำนวน 37.42 ล้านบาท พร้อมดอกเบี้ยในอัตราร้อยละ 7.5 ต่อปี ของเงินต้น จำนวน 34.31 ล้านบาท นับถัดจากวันฟ้องถึงวันที่ 10 เมษายน 2564 และดอกเบี้ยในอัตราร้อยละ 5 ต่อปี ของเงินต้น จำนวน 34.31 ล้านบาท นับตั้งแต่วันที่ 11 เมษายน 2564 ต่อมาเมื่อวันที่ 6 มิถุนายน 2565 บริษัทฯ ได้วางเงินต่อศาลเพื่อจ่ายชำระเงินตามคำพิพากษาให้โลคัสฯ และฮันซอลฯ จำนวน 60.92 ล้านบาท คดีถึงที่สุด

4. ข้อพิพาทระหว่างบริษัทฯ กับ บริษัท เพชรารุช เทคโนโลยี จำกัด (เพชรารุชฯ)

วันที่ 8 ธันวาคม 2557 เพชรารุชฯ ได้ยื่นคำฟ้องต่อศาลปกครองกลาง กรณีสิ้นสุดสัญญาแล้วแต่บริษัทฯ นำอุปกรณ์ไปใช้ ไม่คืนอุปกรณ์ ไม่คืนหนังสือค่าประกัน ทุนทรัพย์ตามฟ้อง 676.04 ล้านบาท วันที่ 28 กุมภาพันธ์ 2561 ศาลปกครองกลางมีคำพิพากษาให้เพชรารุชฯ เป็นฝ่ายผิดสัญญาและบริษัทฯ ย่อมไม่มีหน้าที่ต้องชดใช้ค่าเสียหาย บริษัทฯ จึงมีสิทธิที่จะรับเงินประกันสัญญา และให้ เพชรารุชฯ ดำเนินการรื้อถอนระบบและอุปกรณ์ตามสัญญาเช่าออกจากพื้นที่ของบริษัทฯ ต่อมาเมื่อวันที่ 19 กรกฎาคม 2565 ศาลปกครองสูงสุดพิพากษายืนตามคำพิพากษาของศาลปกครองกลาง ยกฟ้องของเพชรารุชฯ ในเรื่องค่าเสียหาย และยกฟ้องแย้งของบริษัทฯ ในเรื่องค่าเสียหาย บริษัทฯ จึงไม่ต้องชำระค่าเสียหายดังกล่าว คดีถึงที่สุด

### 13. โครงการร่วมใจจากองค์กร

#### 1. โครงการร่วมใจจากองค์กรตามข้อตกลงที่บริษัทฯ กำหนดปี 2565

บริษัทฯ ได้ประกาศโครงการร่วมใจจากองค์กรตามข้อตกลงที่บริษัทฯ กำหนดในปี 2565 (Mutual Separation Plan : MSP) (โครงการฯ) ซึ่งสอดคล้องกับมติคณะกรรมการบริษัทฯ ในการประชุมครั้งที่ 14/2565 วันที่ 20 กรกฎาคม 2565 และครั้งที่ 17/2565 วันที่ 21 กันยายน 2565 และมติคณะกรรมการบริหารทรัพยากรบุคคลครั้งที่ 12/2565 วันที่ 19 กันยายน 2565 เห็นชอบให้บริษัทฯ ดำเนินการโครงการฯ บริษัทฯ ได้เปิดรับสมัครผู้เข้าร่วมโครงการฯ ตั้งแต่วันที่ 10 สิงหาคม 2565 ถึงวันที่ 5 กันยายน 2565 ทั้งนี้มีพนักงานได้รับอนุมัติตามโครงการฯ จำนวน 611 คน และให้พนักงานที่ได้รับอนุมัติตามโครงการฯ พ้นสภาพพนักงานตั้งแต่วันที่ 1 ตุลาคม 2565

#### 2. โครงการร่วมใจจากองค์กรตามข้อตกลงที่บริษัทฯ กำหนดปี 2566

บริษัทฯ ได้ประกาศโครงการร่วมใจจากองค์กรตามข้อตกลงที่บริษัทฯ กำหนดในปี 2566 (Mutual Separation Plan : MSP) (โครงการฯ) ซึ่งสอดคล้องกับมติคณะกรรมการบริษัทฯ ในการประชุมเมื่อวันที่ 1 กุมภาพันธ์ 2566 เห็นชอบให้บริษัทฯ ดำเนินการโครงการฯ บริษัทฯ ได้เปิดรับสมัครผู้เข้าร่วมโครงการฯ ตั้งแต่วันที่ 1 เมษายน 2566 ถึงวันที่ 30 เมษายน 2566 ทั้งนี้พนักงานที่ได้รับอนุมัติตามโครงการฯ จะพ้นสภาพการเป็นพนักงานในวันที่ 1 มิถุนายน 2566

### 14. เหตุการณ์ภายหลังรอบระยะเวลารายงาน

การโอนสิทธิบางส่วนในใบอนุญาตให้ใช้คลื่นความถี่ 700 MHz

เมื่อวันที่ 4 เมษายน 2566 บริษัทฯ ได้เข้าทำสัญญาความร่วมมือระหว่างกันระหว่างบริษัทฯ กับ บริษัท แอดวานซ์ ไวร์เลส เน็ทเวอร์ค จำกัด โดยจะโอนสิทธิบางส่วนในใบอนุญาตให้ใช้คลื่นความถี่สำหรับกิจการโทรคมนาคมเคลื่อนที่สากล (International Mobile Telecommunication - IMT) ผ่าน 700 MHz ที่บริษัทฯ ได้รับอนุญาตเป็นระยะเวลา 15 ปี (ตั้งแต่วันที่ 1 เมษายน 2564 ถึงวันที่ 31 มีนาคม 2579) ทั้งนี้เป็นไปตามเงื่อนไขและข้อกำหนดที่ระบุในสัญญาดังกล่าว อย่างไรก็ตามปัจจุบันเรื่องดังกล่าวยังอยู่ระหว่างการพิจารณาของ กสทช.

### 15. การอนุมัติข้อมูลทางการเงินระหว่างกาล

ข้อมูลทางการเงินระหว่างกาลนี้ได้รับอนุมัติให้ออกโดยกรรมการผู้จัดการใหญ่และรองกรรมการผู้จัดการใหญ่ สายงานการเงินของบริษัทฯ เมื่อวันที่ 26 พฤษภาคม 2566